

**НАЦИОНАЛЬНЫЙ СТАТИСТИЧЕСКИЙ КОМИТЕТ  
РЕСПУБЛИКИ БЕЛАРУСЬ**

**ОСНОВНЫЕ СОЦИАЛЬНО-ЭКОНОМИЧЕСКИЕ ПОКАЗАТЕЛИ  
ПО РЕСПУБЛИКЕ БЕЛАРУСЬ, ОБЛАСТЯМ И ГОРОДУ МИНСКУ  
В ЯНВАРЕ-МАРТЕ 2016 г.**

**МИНСК 2016**

Данные по периодам 2015 и 2016 гг. представлены на основе разработки текущей отчетности, являются предварительными и могут быть уточнены.

С 1 января 2016 г. классификация видов экономической деятельности осуществляется в соответствии с Общегосударственным классификатором Республики Беларусь ОКРБ 005-2011 «Виды экономической деятельности». Для обеспечения сопоставимости данные за 2015 год по видам экономической деятельности пересчитаны по новой классификации.

С января 2016 г. данные по валовому внутреннему продукту, валовому региональному продукту, производительности труда рассчитаны с учетом внедрения в статистическую практику основных положений СНС-2008.

Данные по заработной плате по периодам 2015 и 2016 гг. приведены без учета микроорганизаций и малых организаций без ведомственной подчиненности.

Финансовые результаты приведены без учета банков, бюджетных организаций, страховых организаций, микроорганизаций и малых организаций без ведомственной подчиненности.

## СОДЕРЖАНИЕ

	стр.		стр.
<b>ВАЛОВОЙ РЕГИОНАЛЬНЫЙ ПРОДУКТ И ПРОИЗВОДИТЕЛЬНОСТЬ ТРУДА</b>		<b>СЕЛЬСКОЕ ХОЗЯЙСТВО</b>	
ВВП в 2015-2016 гг. ....	5	Производство продукции сельского хозяйства в хозяйствах всех категорий в 2015-2016 гг. ....	9
Объемы и удельный вес ВРП областей и г. Минска в ВВП .....	5	Объемы и удельный вес областей в производстве продукции сельского хозяйства в хозяйствах всех категорий .....	9
Индексы ВРП .....	5	Индексы производства продукции сельского хозяйства .....	9
Влияние областей и г. Минска на формирование ВВП .....	5	<b>Сельскохозяйственные организации</b>	
Производительность труда по ВВП и реальная заработная плата в 2015-2016 гг. ....	6	Реализация скота и птицы на убой (в живом весе) .....	10
ВВП, ВРП на одного занятого в экономике .....	6	Производство молока .....	10
Производительность труда по ВВП, ВРП и реальная заработная плата .....	6	Реализация молока .....	11
<b>ПРОМЫШЛЕННОСТЬ</b>		Производство яиц .....	11
Промышленное производство в 2015-2016 гг. ....	7	<b>ИНВЕСТИЦИИ И СТРОИТЕЛЬСТВО</b>	
Индексы промышленного производства .....	7	Инвестиции в основной капитал в 2015-2016 гг. ....	12
Объемы и удельный вес областей и г. Минска в общем объеме промышленного производства .....	7	Индексы инвестиций в основной капитал .....	12
Удельный вес отгруженной инновационной продукции в общем объеме отгруженной продукции .....	7	Объемы и удельный вес областей и г. Минска в общем объеме инвестиций в основной капитал .....	12
Соотношение запасов готовой продукции и среднемесячного объема производства в 2015-2016 гг. ....	8	Удельный вес затрат на приобретение машин, оборудования, транспортных средств .....	12
Соотношение запасов готовой продукции и среднемесячного объема производства по областям и г. Минску .....	8	Ввод в эксплуатацию жилых домов в 2015-2016 гг. ....	13
Соотношение экспорта товаров и объема промышленного производства в 2015-2016 гг. ....	8	Индексы ввода в эксплуатацию жилых домов .....	13
		Ввод в эксплуатацию жилых домов .....	13
		<b>ВНЕШНЯЯ ТОРГОВЛЯ</b>	
		Экспорт и импорт товаров в 2015-2016 гг. ....	14
		Экспорт товаров .....	14
		Импорт товаров .....	14

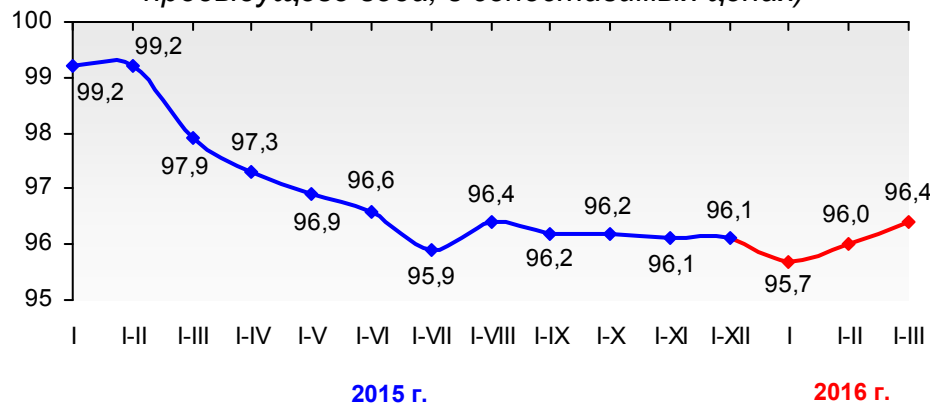
## СОДЕРЖАНИЕ

	стр.		стр.
Сальдо внешней торговли товарами .....	15	Удельный вес убыточных организаций в общем количестве организаций в 2015-2016 гг. ....	22
Объемы и удельный вес областей и г. Минска в общем объеме экспорта и импорта товаров .....	15	Удельный вес убыточных организаций в общем количестве организаций по областям и г. Минску .....	22
Экспорт сельскохозяйственной продукции и продуктов питания ...	16	Сумма чистого убытка в среднем на одну убыточную организацию .....	22
Экспорт и импорт услуг в 2015-2016 гг. ....	17	Просроченная дебиторская задолженность .....	23
Экспорт услуг .....	17	Просроченная кредиторская задолженность .....	23
Импорт услуг .....	17	Просроченная задолженность по кредитам и займам .....	23
Сальдо внешней торговли услугами .....	18	<b>НАСЕЛЕНИЕ</b>	
Объемы и удельный вес областей и г. Минска в общем объеме экспорта и импорта услуг .....	18	Динамика численности населения в 2015-2016 гг. ....	24
<b>ТОРГОВЛЯ</b>		Численность и удельный вес областей и г. Минска в общей численности населения .....	24
Оптовый товарооборот в 2015-2016 гг. ....	19	Рождаемость и смертность .....	24
Оптовый товарооборот .....	19	Естественный прирост, убыль (-) населения .....	24
Удельный вес областей и г. Минска в республиканском объеме оптового товарооборота .....	19	<b>ЗАНЯТОСТЬ НАСЕЛЕНИЯ И ОПЛАТА ТРУДА</b>	
Розничный товарооборот в 2015-2016 гг. ....	20	Численность населения, занятого в экономике .....	25
Розничный товарооборот .....	20	Численность безработных, зарегистрированных в органах по труду, занятости и социальной защите, и уровень зарегистрированной безработицы .....	25
Объемы и удельный вес областей и г. Минска в республиканском объеме розничного товарооборота .....	20	Реальная заработная плата в 2015-2016 гг. ....	26
Структура розничного товарооборота .....	20	Реальная заработная плата .....	26
<b>ФИНАНСЫ</b>		Номинальная начисленная среднемесячная заработная плата ....	26
Рентабельность продаж в 2015-2016 гг. ....	21		
Рентабельность продаж по областям и г. Минску .....	21		
Чистый убыток .....	21		

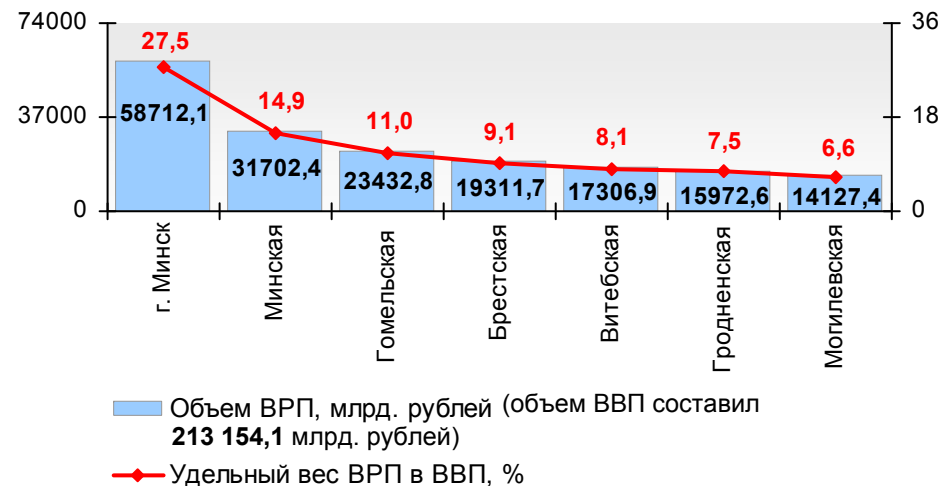
## ВАЛОВОЙ РЕГИОНАЛЬНЫЙ ПРОДУКТ И ПРОИЗВОДИТЕЛЬНОСТЬ ТРУДА

### ВВП в 2015-2016 гг.

(в процентах к соответствующему периоду  
предыдущего года; в сопоставимых ценах)

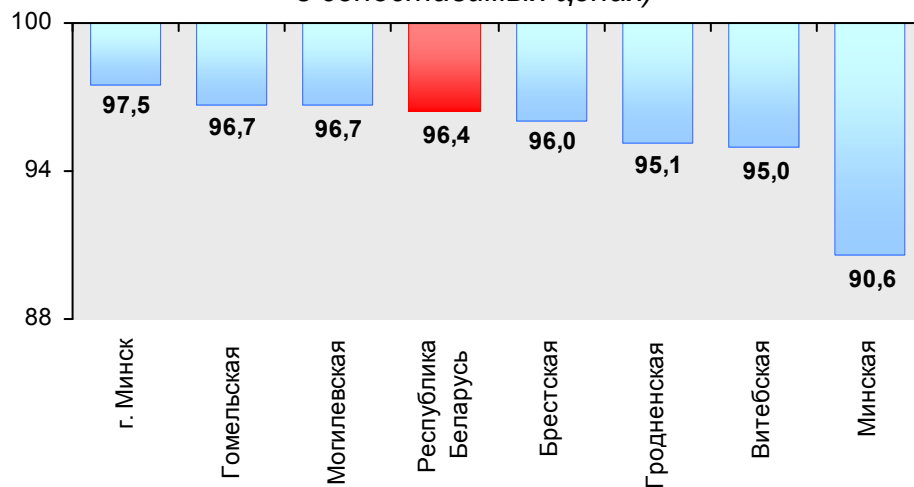


### Объемы и удельный вес ВРП областей и г. Минска в ВВП в I квартале 2016 г.



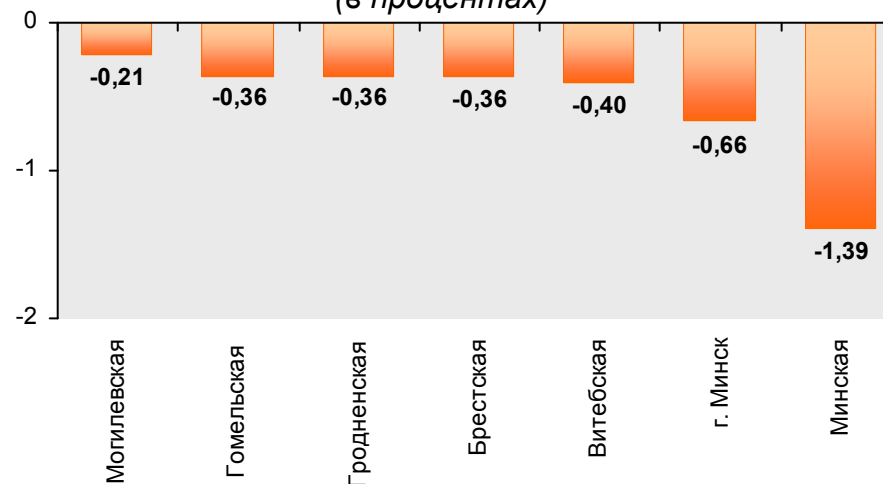
### Индексы ВРП в I квартале 2016 г.

(в процентах к I кварталу 2015 г.;  
в сопоставимых ценах)



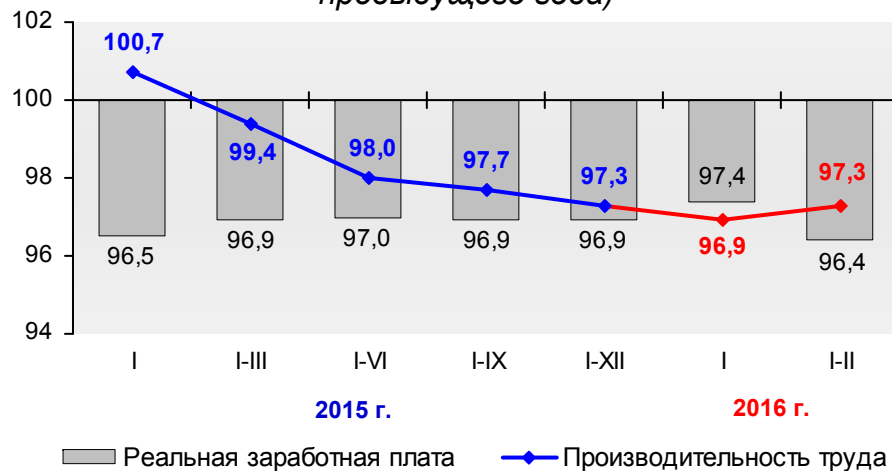
### Влияние областей и г. Минска на формирование ВВП в I квартале 2016 г.

(в процентах)



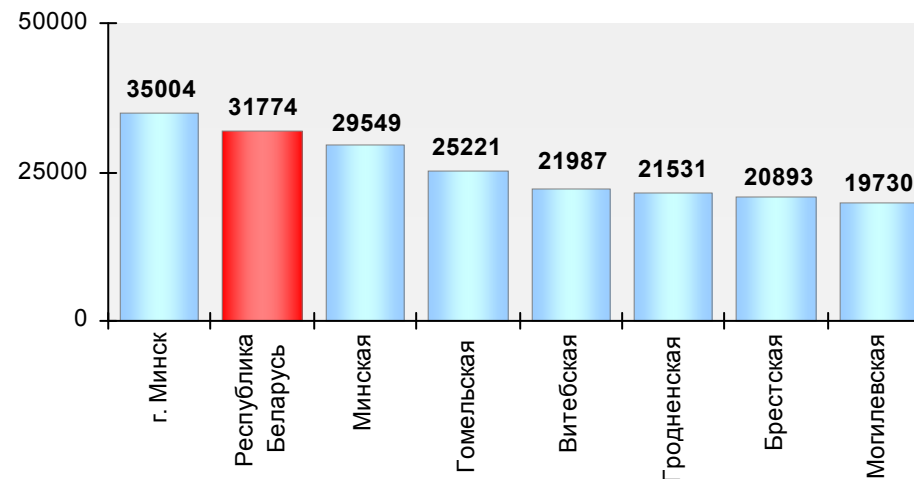
**Производительность труда по ВВП  
и реальная заработная плата в 2015-2016 гг.**

(в процентах к соответствующему периоду  
предыдущего года)



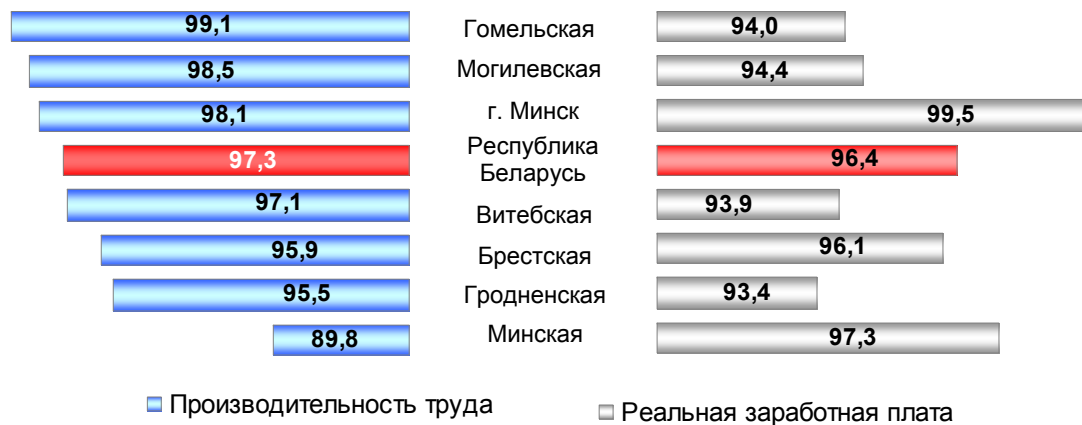
**ВВП, ВРП на одного занятого в экономике  
в январе-феврале 2016 г.**

(тысяч рублей)



**Производительность труда по ВВП, ВРП и реальная заработная плата  
в январе-феврале 2016 г.**

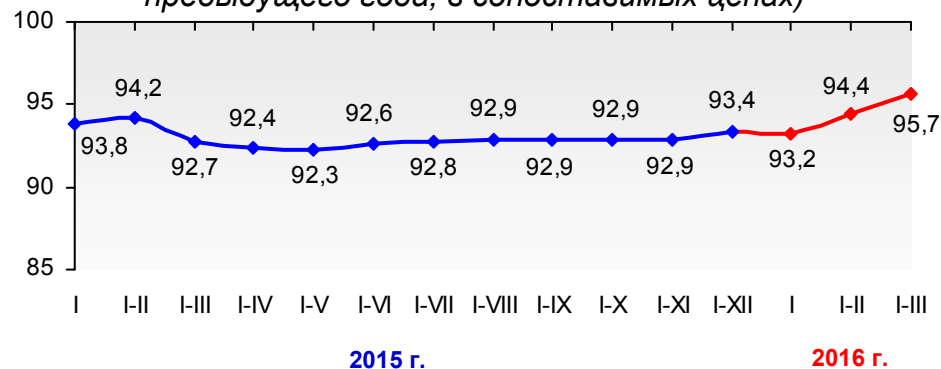
(в процентах к январю-февралю 2015 г.)



## ПРОМЫШЛЕННОСТЬ

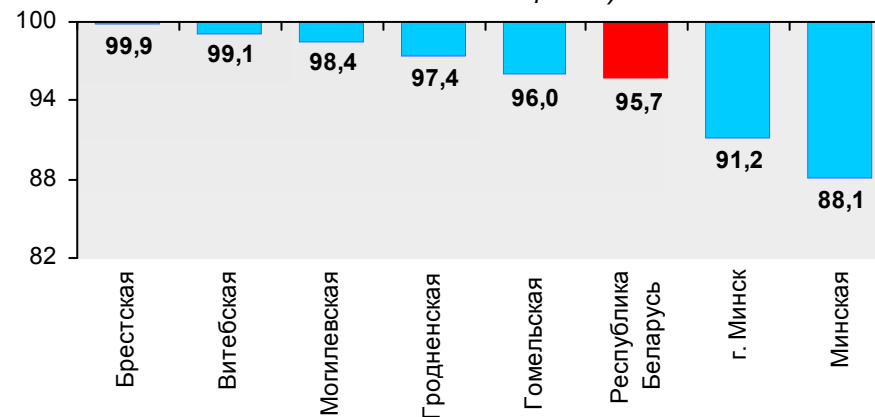
### Промышленное производство в 2015-2016 гг.

(в процентах к соответствующему периоду  
предыдущего года; в сопоставимых ценах)

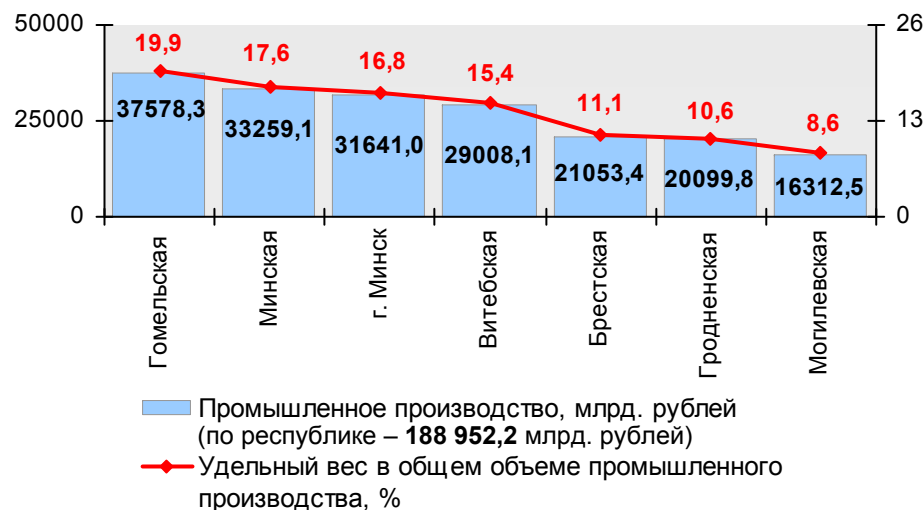


### Индексы промышленного производства в I квартале 2016 г.

(в процентах к I кварталу 2015 г.;  
в сопоставимых ценах)

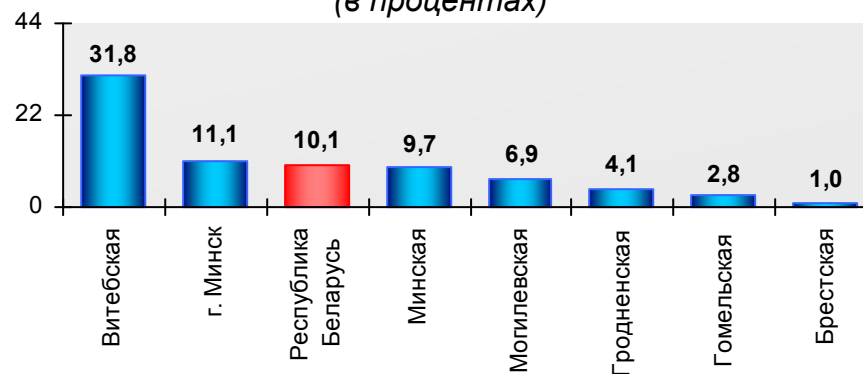


### Объемы и удельный вес областей и г. Минска в общем объеме промышленного производства в I квартале 2016 г.



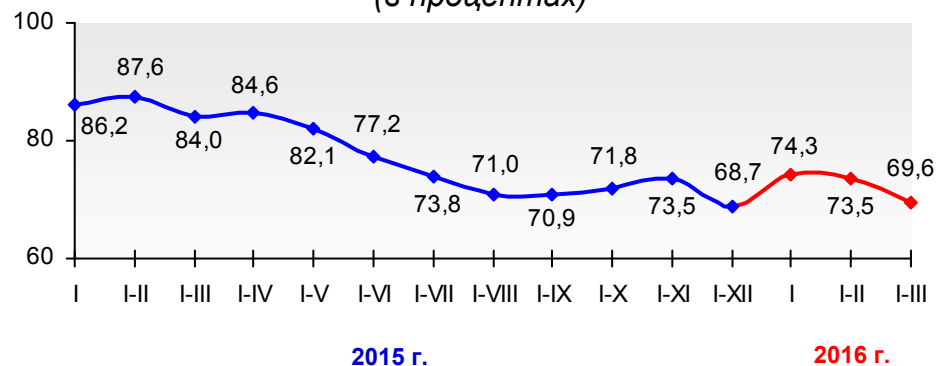
### Удельный вес отгруженной инновационной продукции в общем объеме отгруженной продукции в I квартале 2016 г.

(в процентах)



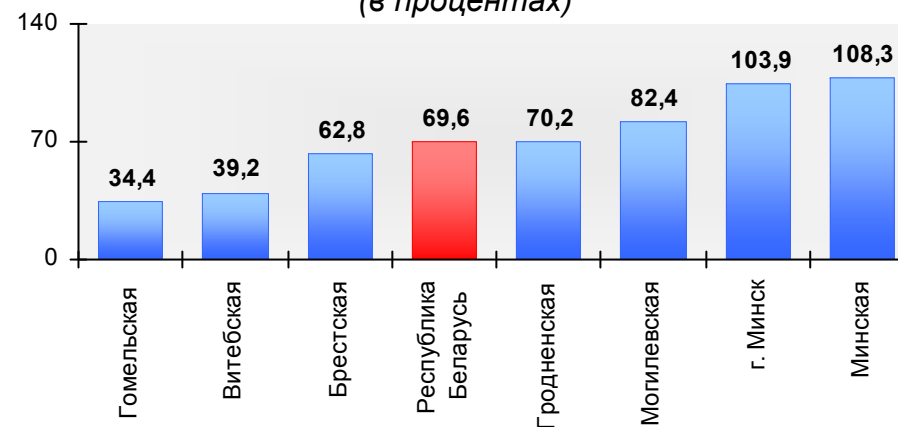
**Соотношение запасов готовой продукции и среднемесячного объема производства в 2015-2016 гг.**

(в процентах)



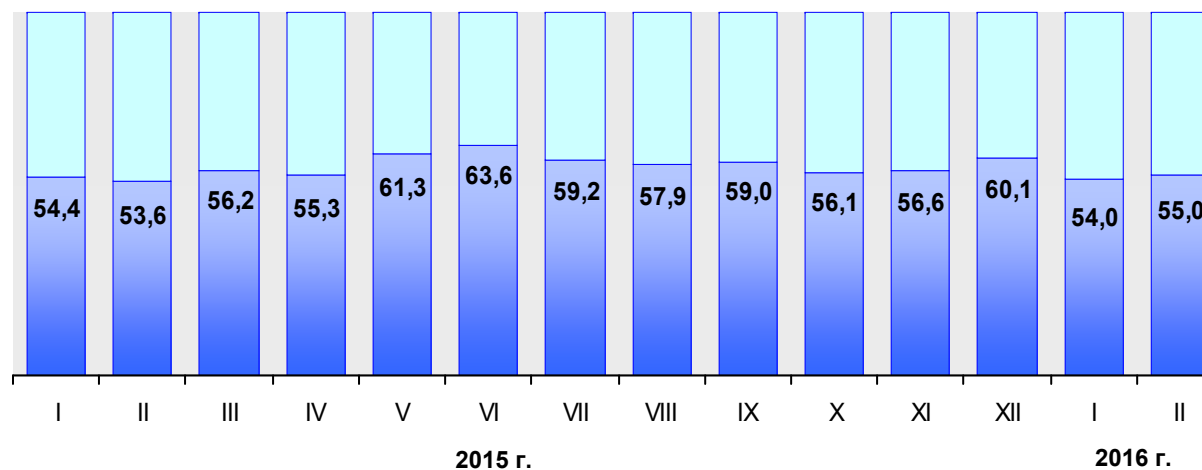
**Соотношение запасов готовой продукции и среднемесячного объема производства по областям и г. Минску в I квартале 2016 г.**

(в процентах)



**Соотношение экспорта товаров и объема промышленного производства в 2015-2016 гг.**

(в процентах; из расчета в миллионах рублей)



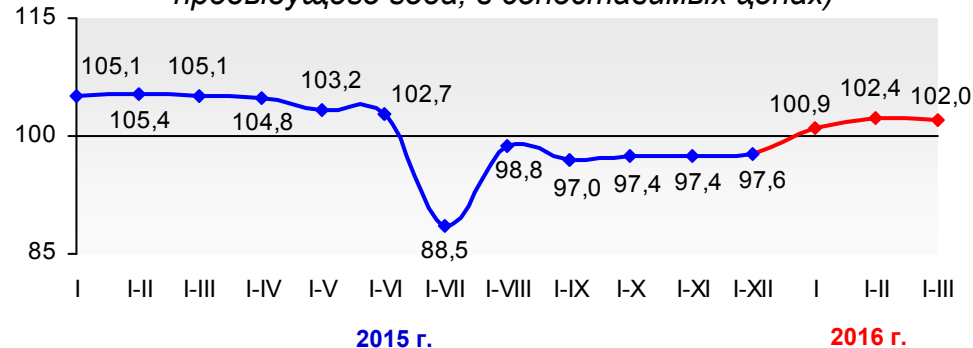
Соотношение экспорта товаров и объема промышленного производства



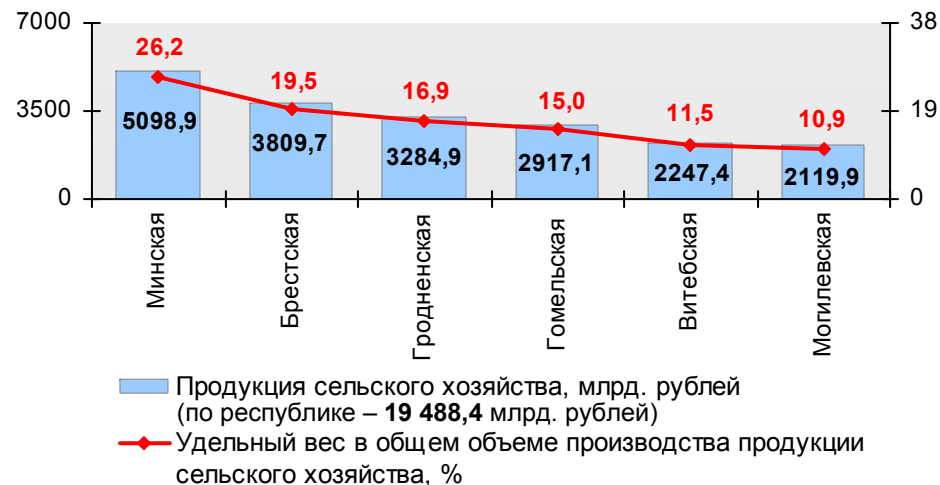
## СЕЛЬСКОЕ ХОЗЯЙСТВО

### Производство продукции сельского хозяйства в хозяйствах всех категорий в 2015-2016 гг.

(в процентах к соответствующему периоду  
предыдущего года; в сопоставимых ценах)



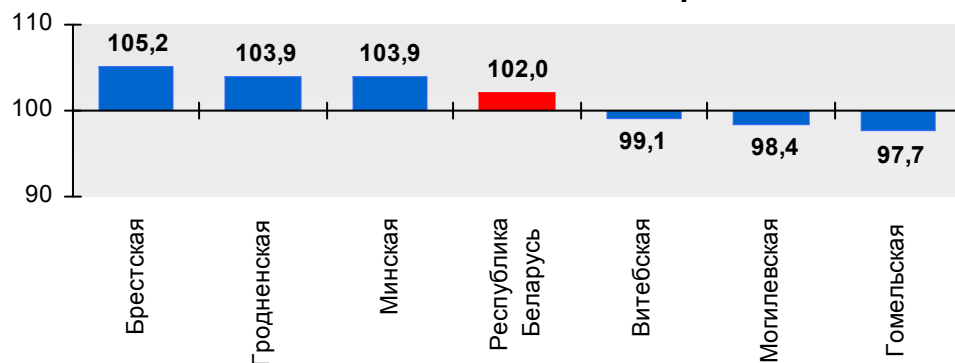
### Объемы и удельный вес областей в производстве продукции сельского хозяйства в I квартале 2016 г.



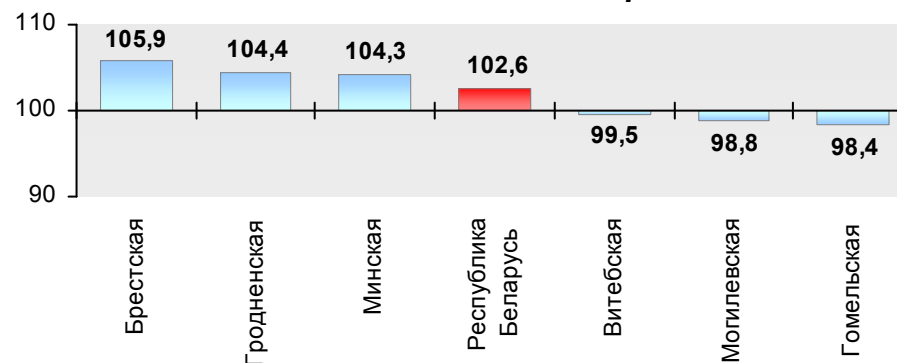
### Индексы производства продукции сельского хозяйства в I квартале 2016 г.

(в процентах к I кварталу 2015 г.; в сопоставимых ценах)

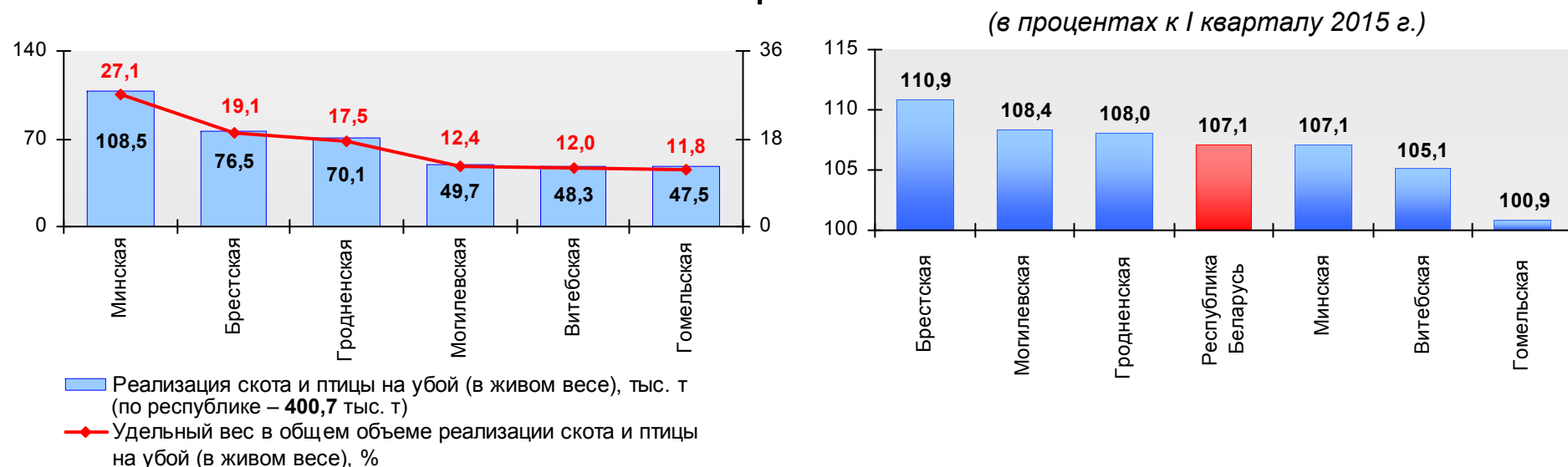
#### в хозяйствах всех категорий



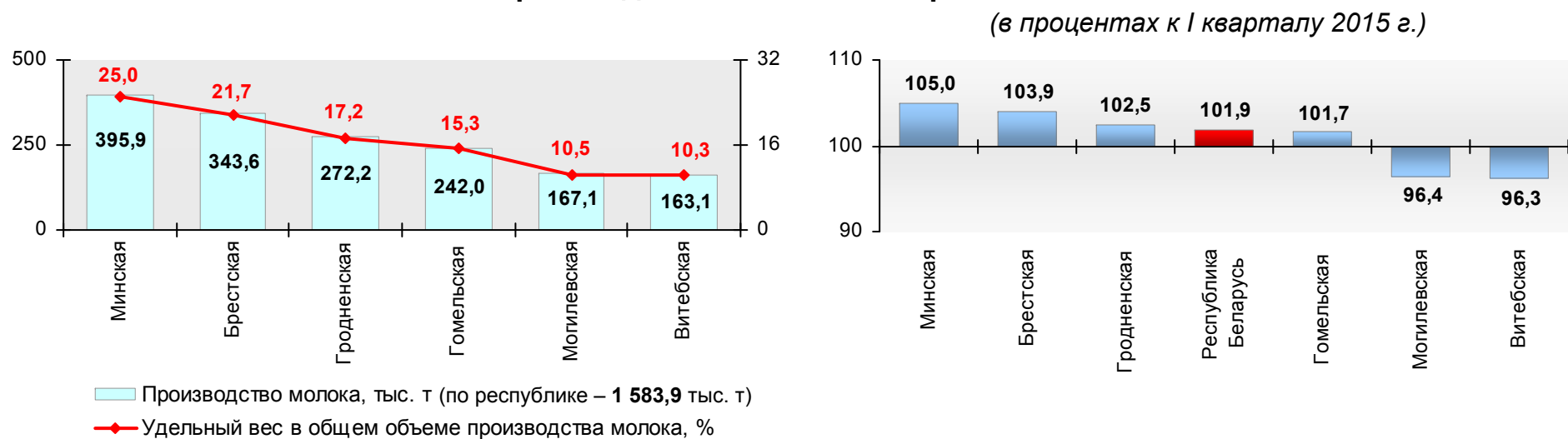
#### в сельскохозяйственных организациях



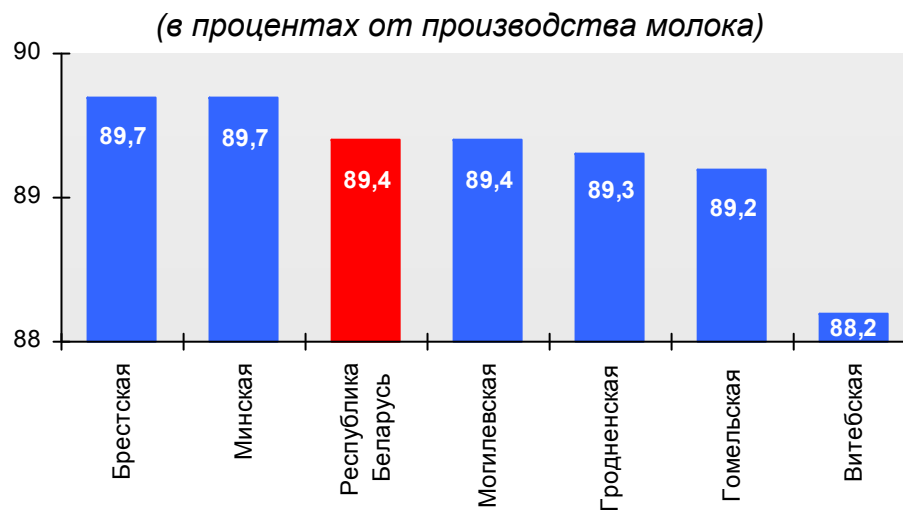
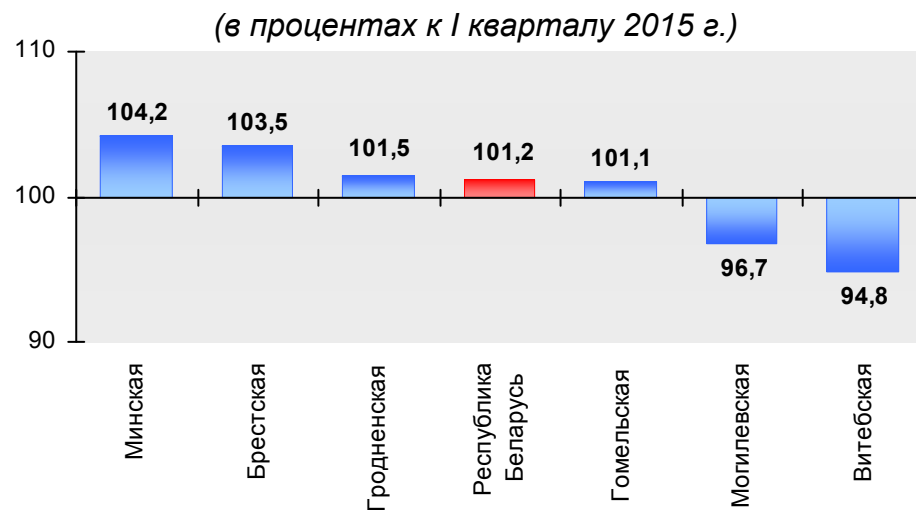
### Реализация скота и птицы на убой (в живом весе) в I квартале 2016 г.



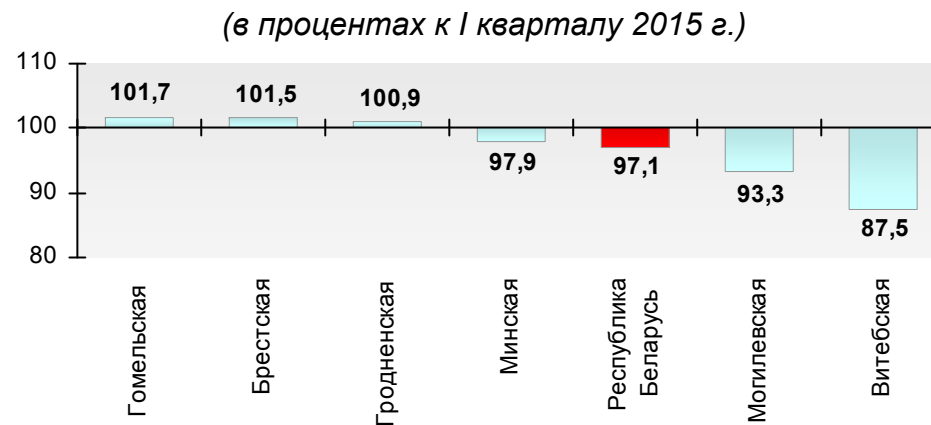
### Производство молока в I квартале 2016 г.



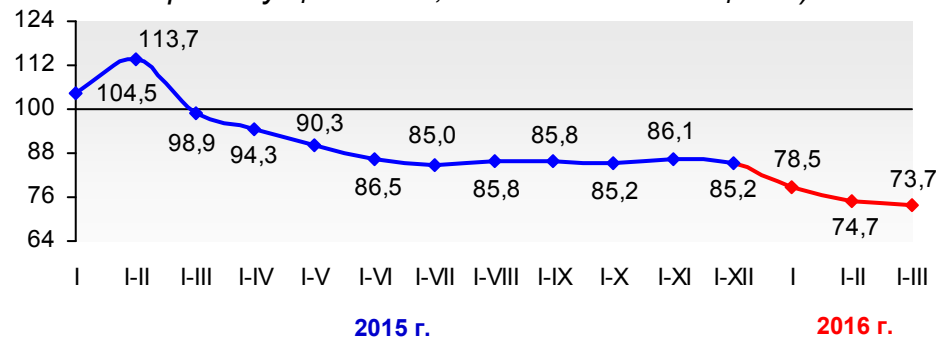
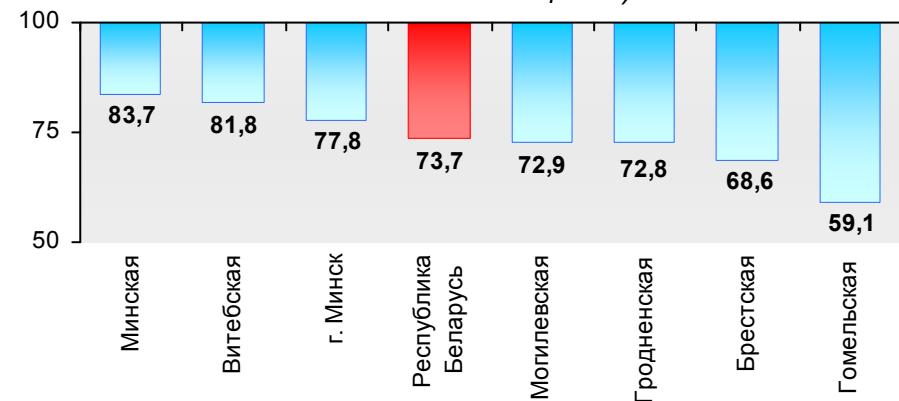
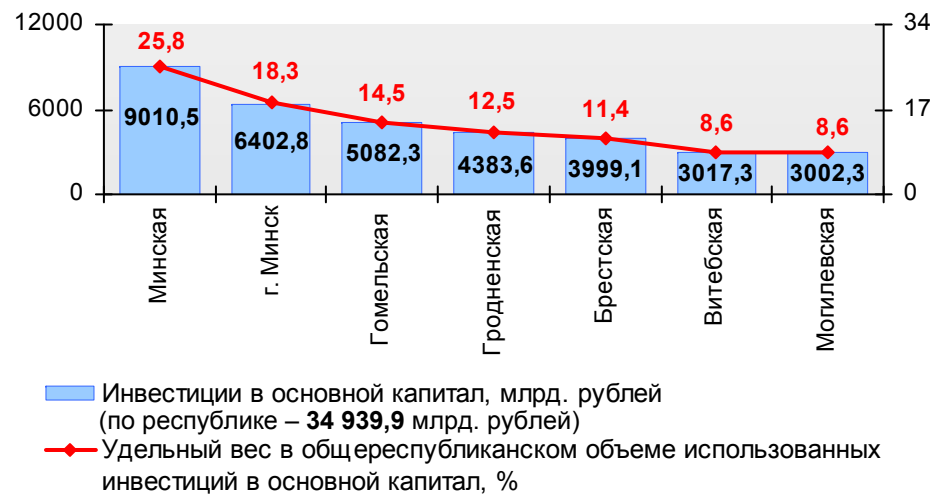
### Реализация молока в I квартале 2016 г.



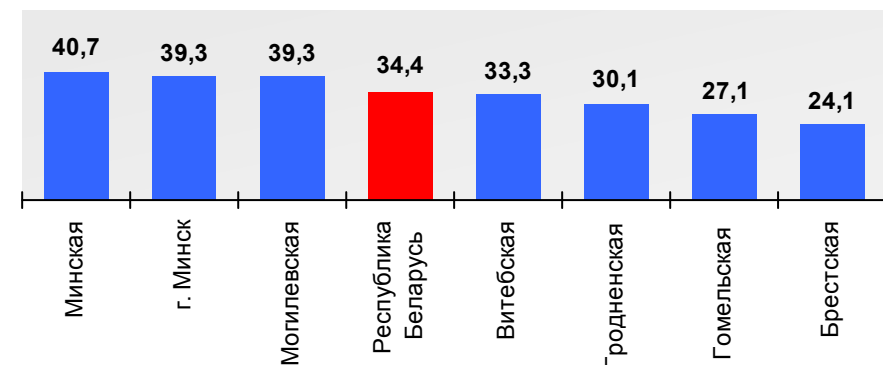
### Производство яиц в I квартале 2016 г.



## ИНВЕСТИЦИИ И СТРОИТЕЛЬСТВО

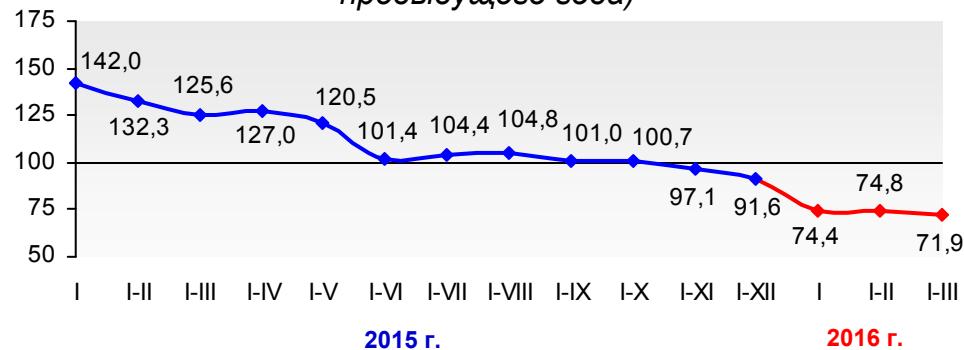
Инвестиции в основной капитал  
в 2015-2016 гг.(в процентах к соответствующему периоду  
предыдущего года; в сопоставимых ценах)Индексы инвестиций в основной капитал  
в I квартале 2016 г.(в процентах к I кварталу 2015 г.;  
в сопоставимых ценах)Объемы и удельный вес областей и г. Минска  
в общем объеме инвестиций в основной капитал  
в I квартале 2016 г.Удельный вес затрат на приобретение машин,  
оборудования, транспортных средств  
в I квартале 2016 г.

(в процентах к общему объему инвестиций)



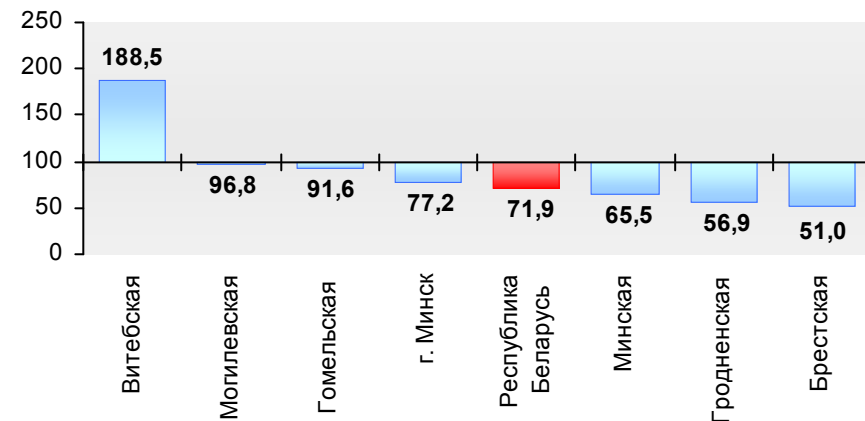
### Ввод в эксплуатацию жилых домов в 2015-2016 гг.

(в процентах к соответствующему периоду  
предыдущего года)



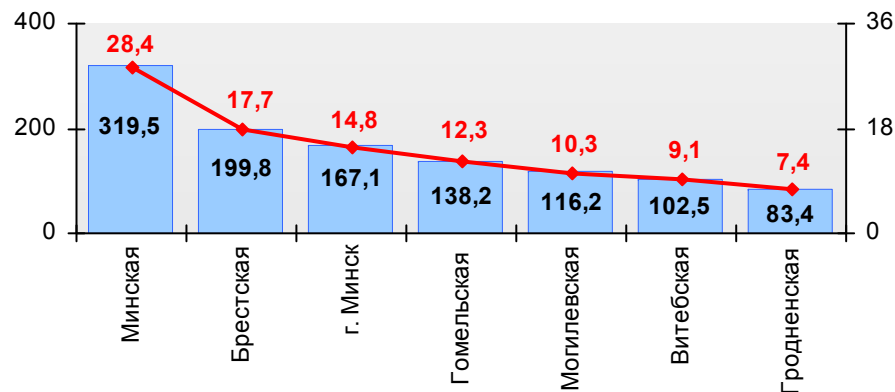
### Индексы ввода в эксплуатацию жилых домов в I квартале 2016 г.

(в процентах к I кварталу 2015 г.)



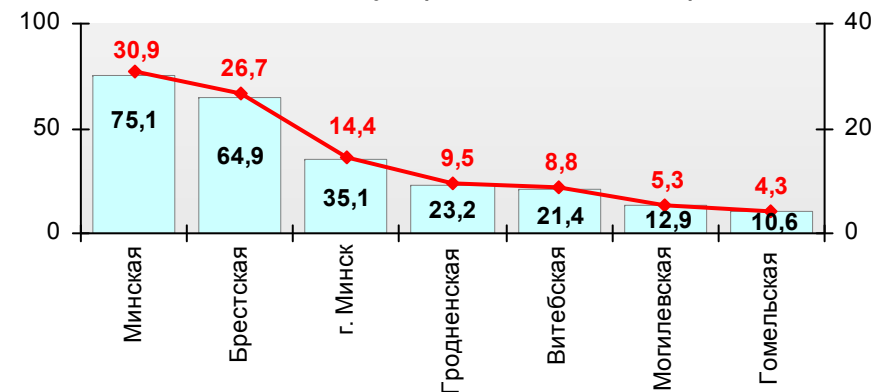
### Ввод в эксплуатацию жилых домов в I квартале 2016 г.

всего



Ввод в эксплуатацию жилых домов, тыс. кв. метров  
Удельный вес в общем объеме ввода в эксплуатацию, %

в том числе с государственной поддержкой

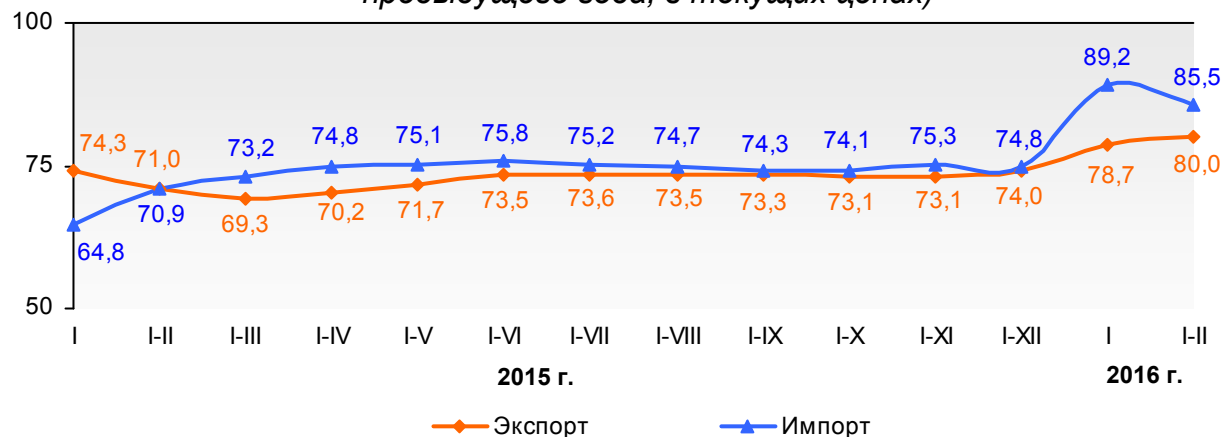


Ввод в эксплуатацию жилых домов, тыс. кв. метров  
Удельный вес в общем объеме ввода в эксплуатацию, %

## ВНЕШНЯЯ ТОРГОВЛЯ

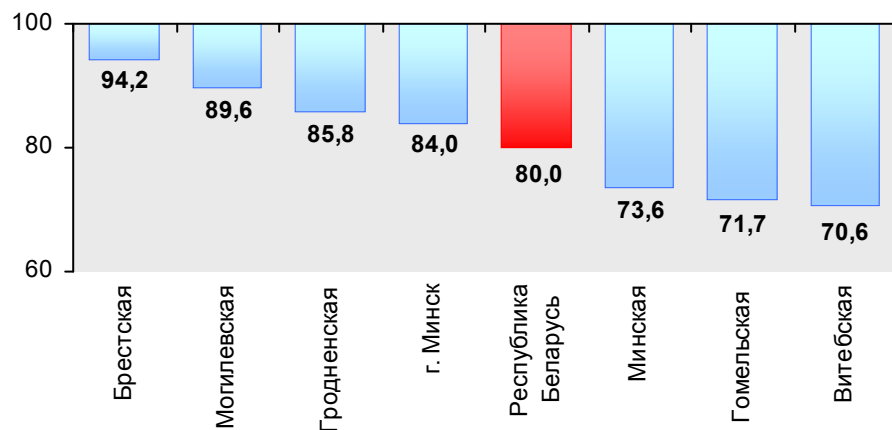
### Экспорт и импорт товаров в 2015-2016 гг.

(в процентах к соответствующему периоду  
предыдущего года; в текущих ценах)



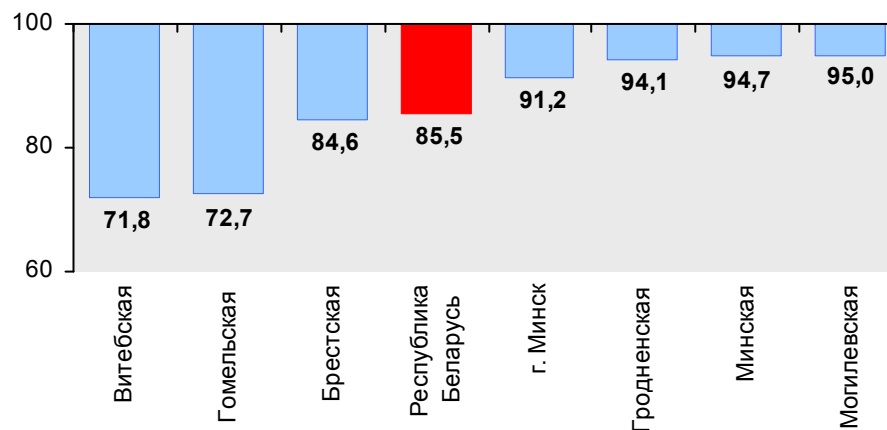
### Экспорт товаров в январе-феврале 2016 г.

(в процентах к январю-февралю 2015 г.; в текущих ценах)



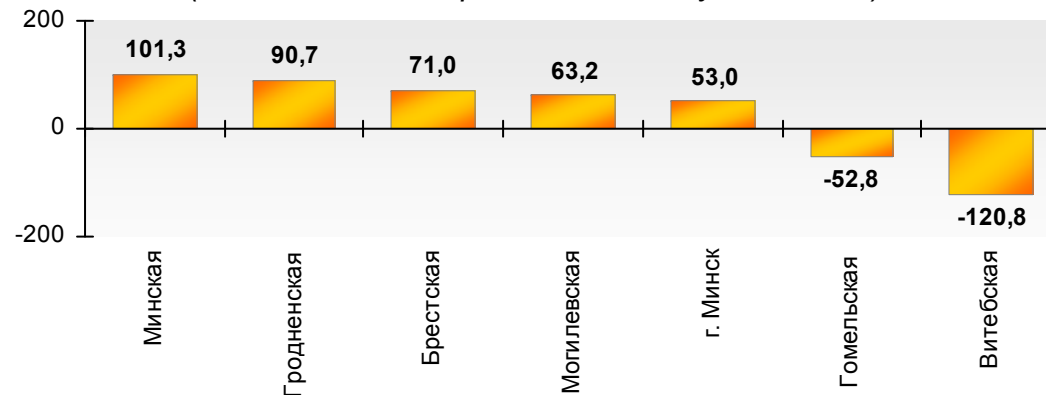
### Импорт товаров в январе-феврале 2016 г.

(в процентах к январю-февралю 2015 г.; в текущих ценах)

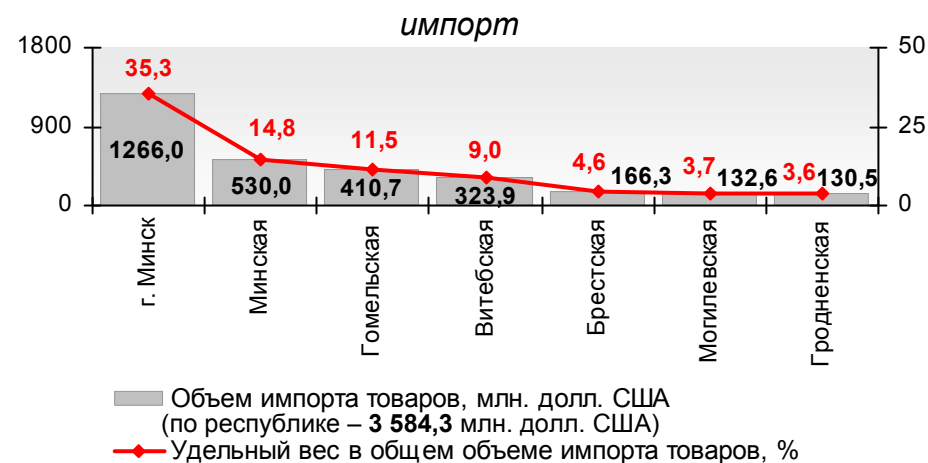
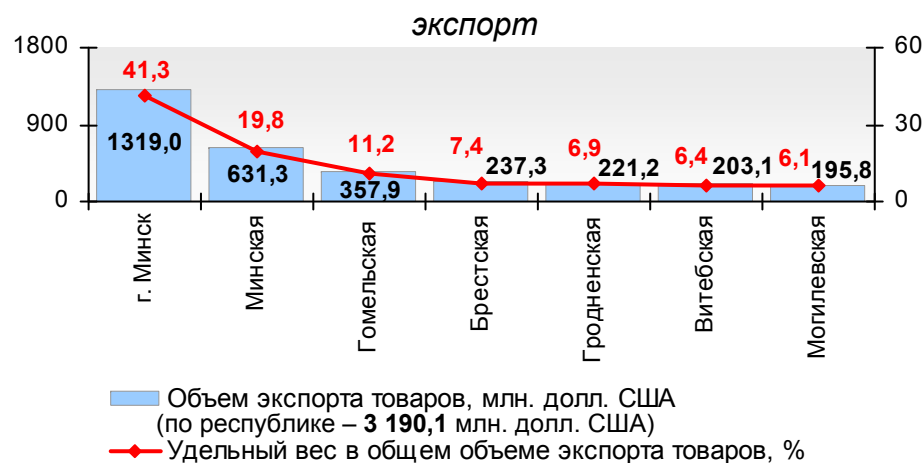


### Сальдо внешней торговли товарами в январе-феврале 2016 г.

(миллионов долларов США; в текущих ценах)



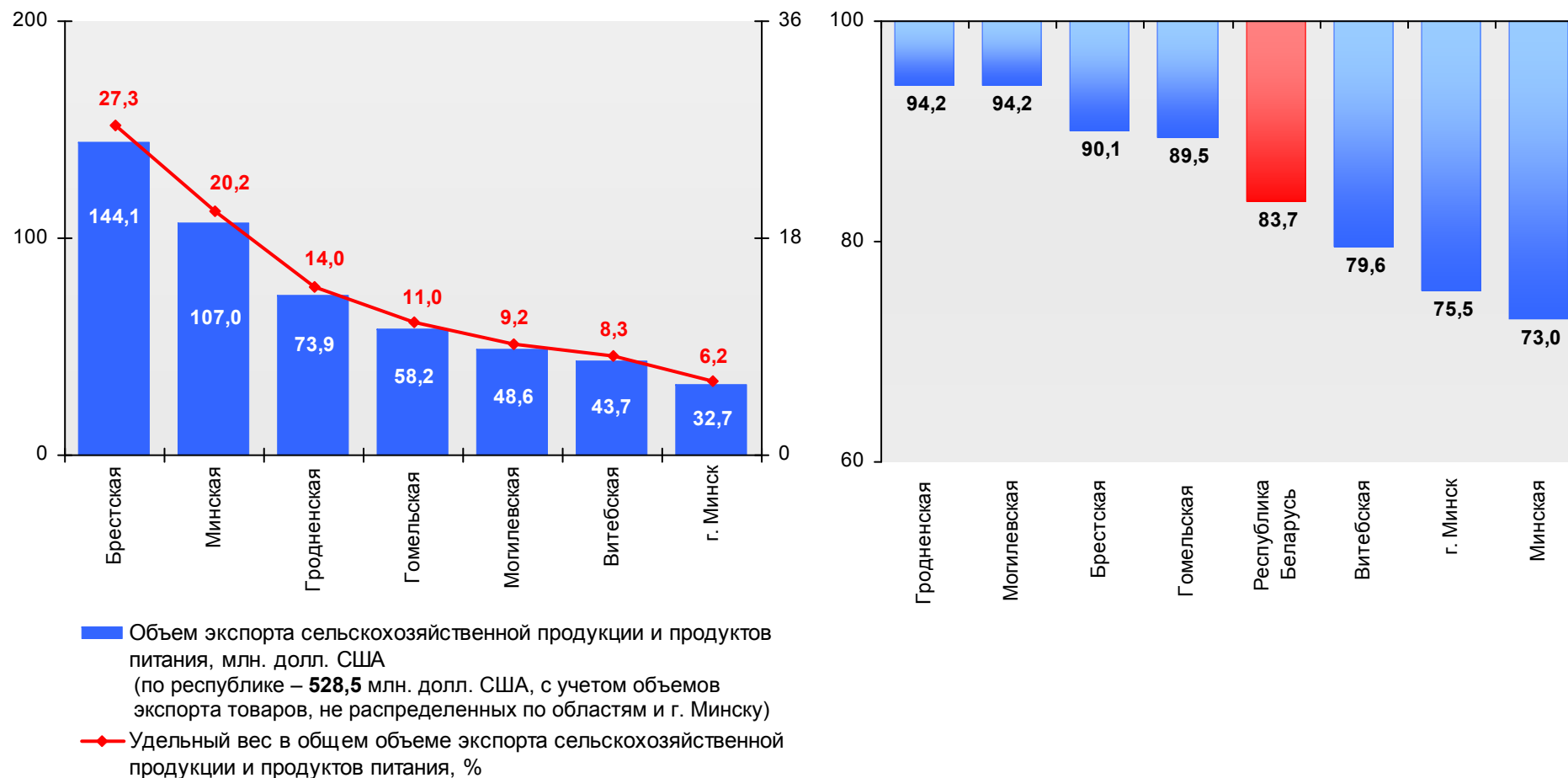
### Объемы и удельный вес областей и г. Минска в общем объеме экспорта и импорта товаров в январе-феврале 2016 г.<sup>1)</sup>



<sup>1)</sup> Расхождение суммы показателей экспорта и импорта товаров по областям и г. Минску с итоговыми показателями по Республике Беларусь в целом объясняется наличием объемов экспорта и импорта товаров, не распределенных по областям и г. Минску.

## Экспорт сельскохозяйственной продукции и продуктов питания в январе-феврале 2016 г.

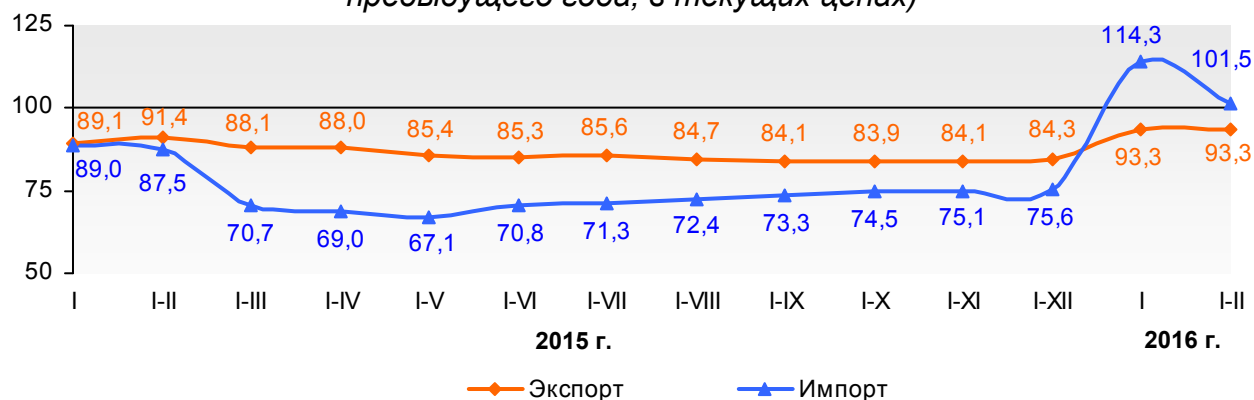
(в процентах к январю-февралю 2015 г.)





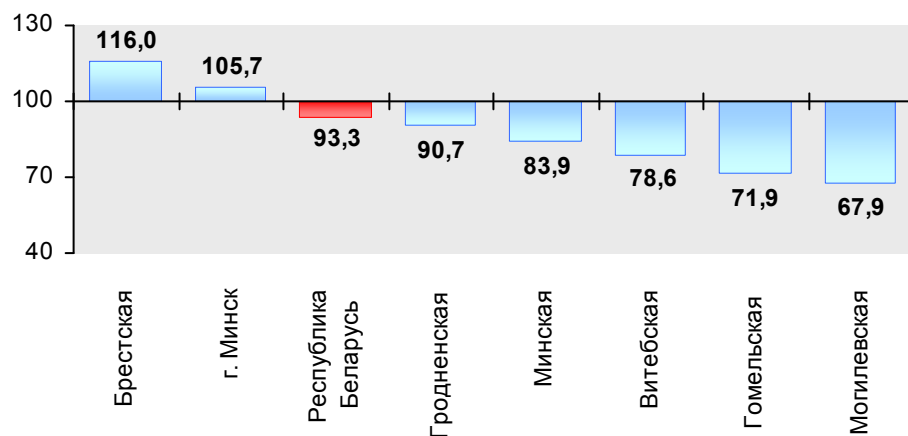
# Экспорт и импорт услуг<sup>1)</sup> в 2015-2016 гг.

(в процентах к соответствующему периоду  
предыдущего года; в текущих ценах)



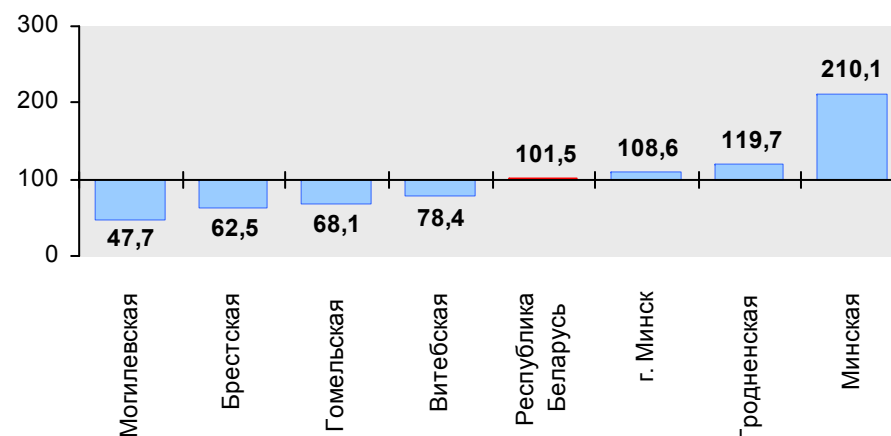
## Экспорт услуг<sup>1)</sup> в январе-феврале 2016 г.

(в процентах к январю-февралю 2015 г.; в текущих ценах)



## Импорт услуг<sup>1)</sup> в январе-феврале 2016 г.

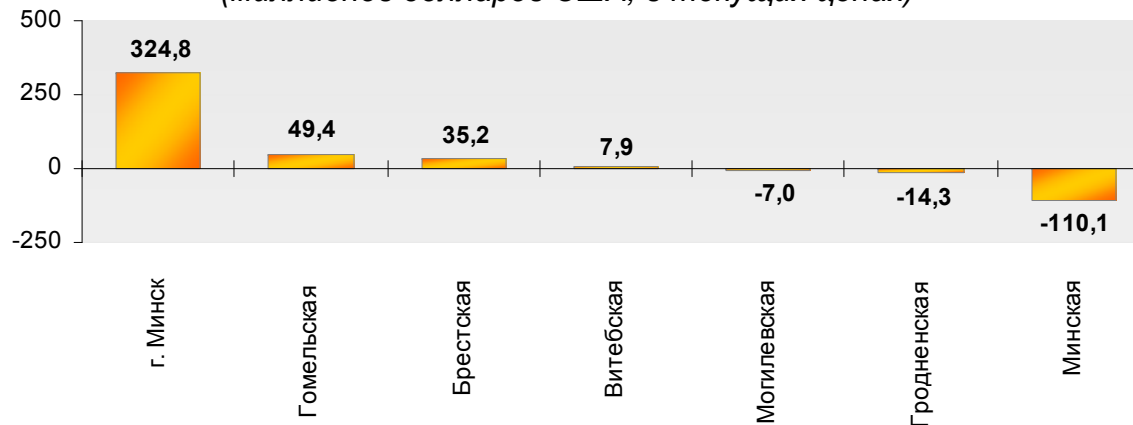
(в процентах к январю-февралю 2015 г.; в текущих ценах)



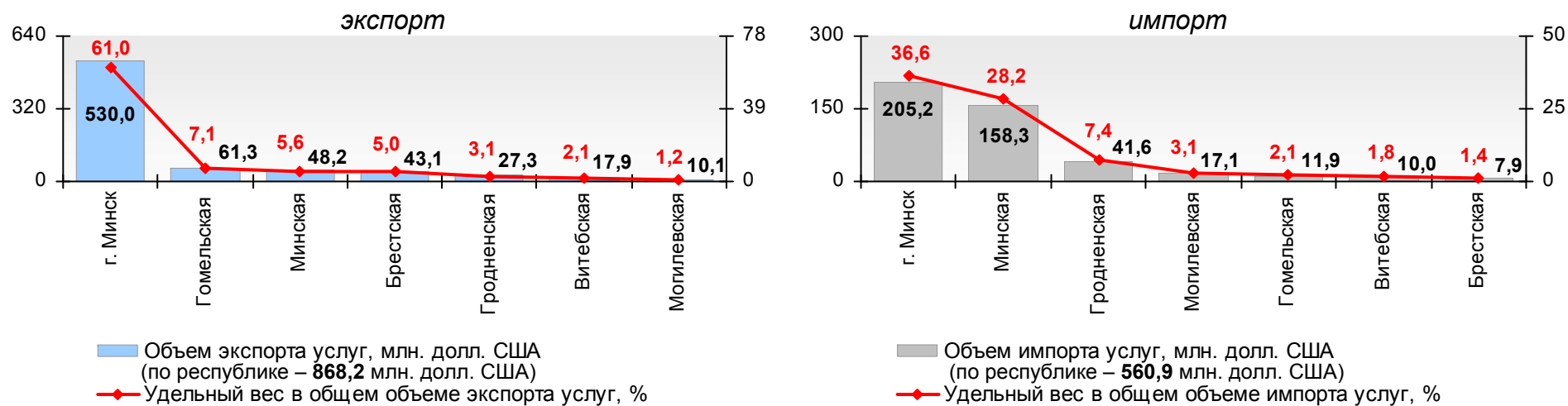
<sup>1)</sup> Данные по Республике Беларусь приведены по методологии платежного баланса, по областям – по методологии статистики внешней торговли услугами.

### Сальдо внешней торговли услугами в январе-феврале 2016 г.

(миллионов долларов США; в текущих ценах)



### Объемы и удельный вес областей и г. Минска в общем объеме экспорта и импорта услуг в январе-феврале 2016 г.<sup>1)</sup>

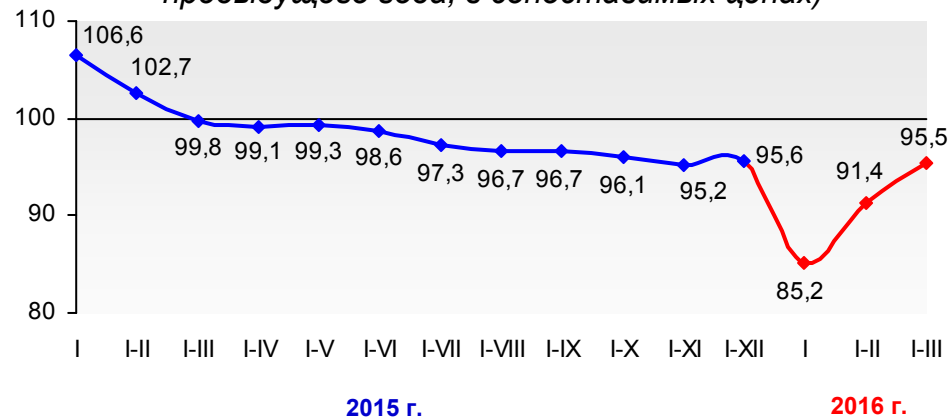


<sup>1)</sup> Данные по Республике Беларусь приведены по методологии платежного баланса, по областям – по методологии статистики внешней торговли услугами.

## ТОРГОВЛЯ

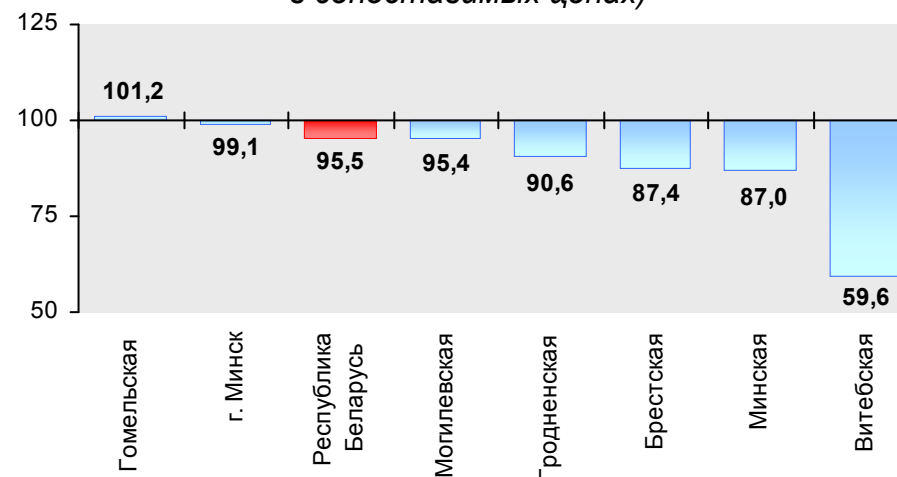
### Оптовый товарооборот в 2015-2016 гг.

(в процентах к соответствующему периоду  
предыдущего года; в сопоставимых ценах)

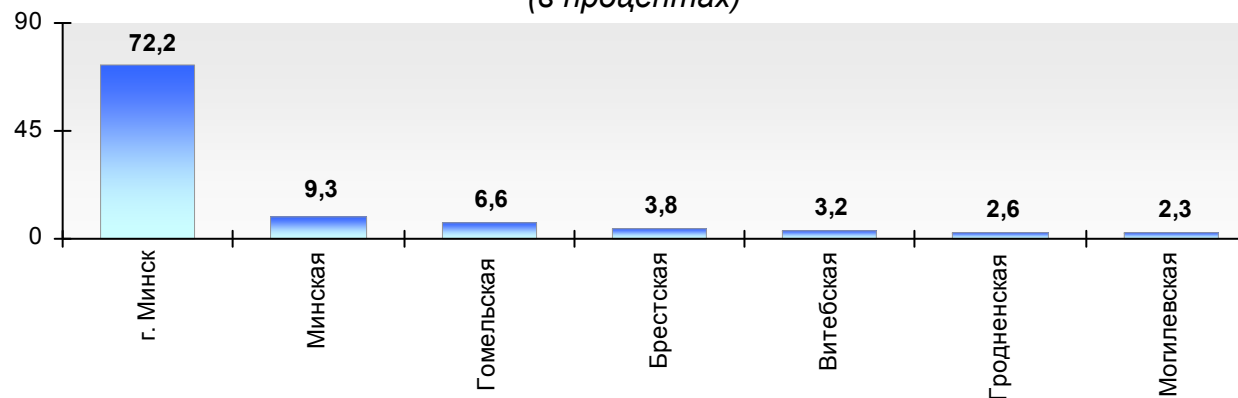


### Оптовый товарооборот в I квартале 2016 г.

(в процентах к I кварталу 2015 г.;  
в сопоставимых ценах)

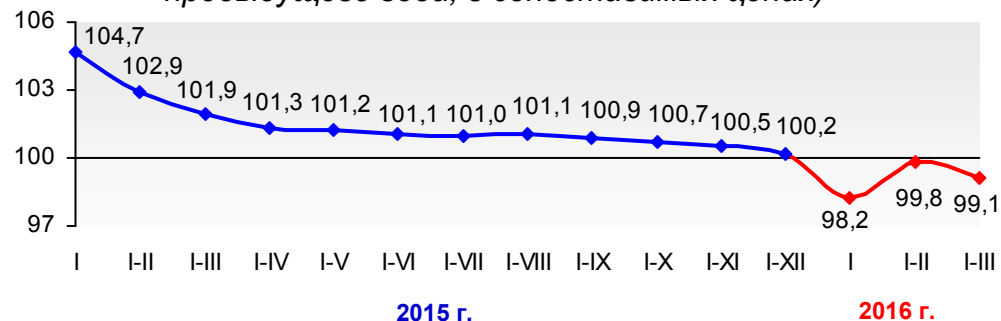


### Удельный вес областей и г. Минска в республиканском объеме оптового товарооборота в I квартале 2016 г. (в процентах)



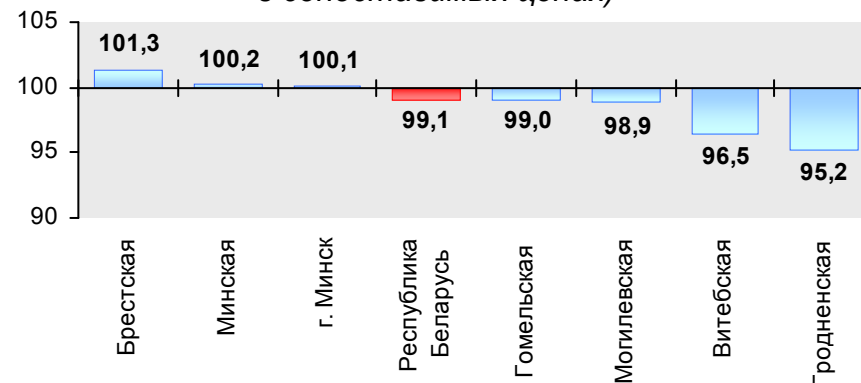
### Розничный товарооборот в 2015-2016 гг.

(в процентах к соответствующему периоду  
предыдущего года; в сопоставимых ценах)

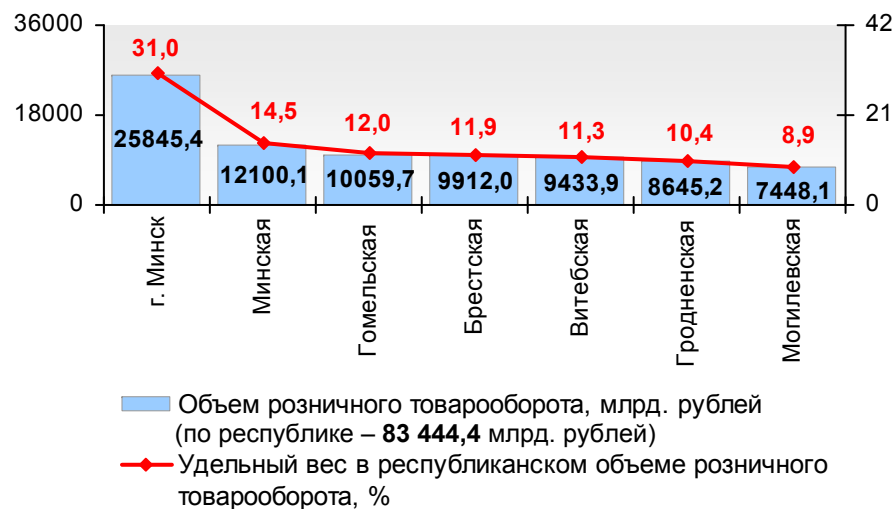


### Розничный товарооборот в I квартале 2016 г.

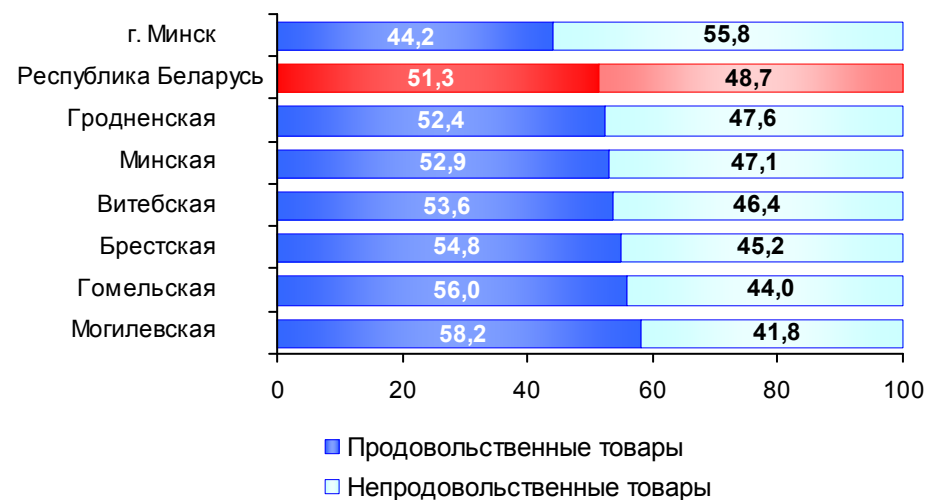
(в процентах к I кварталу 2015 г.;  
в сопоставимых ценах)



### Объемы и удельный вес областей и г. Минска в республиканском объеме розничного товарооборота в I квартале 2016 г.

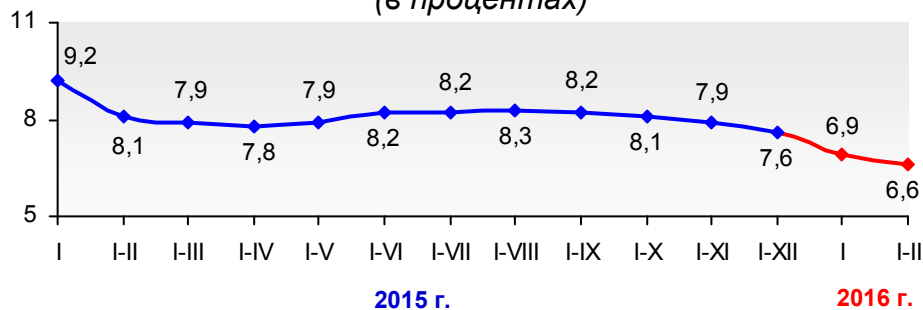


### Структура розничного товарооборота в I квартале 2016 г. (в процентах)

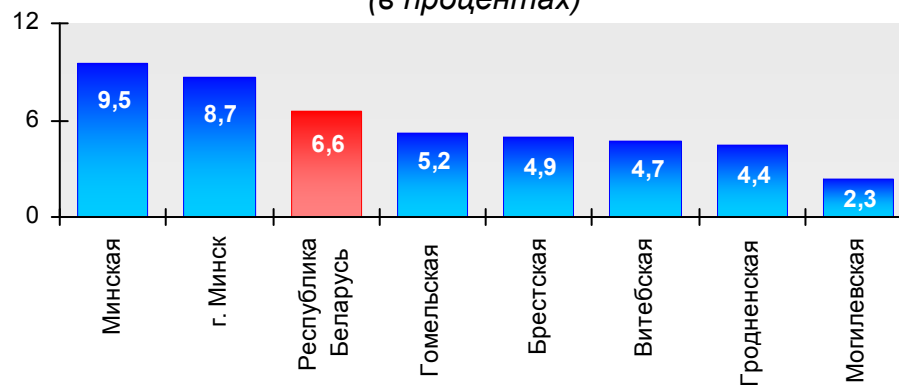


# ФИНАНСЫ<sup>1)</sup>

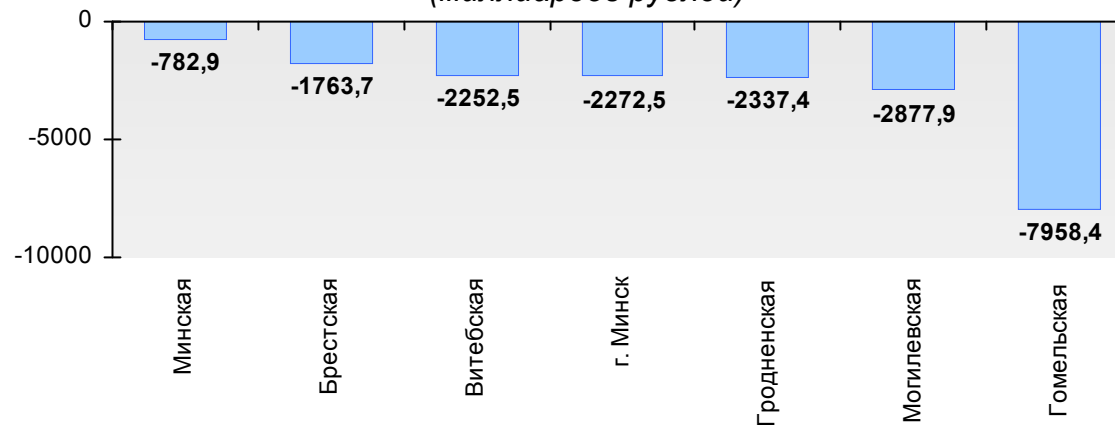
**Рентабельность продаж  
в 2015-2016 гг.**  
(в процентах)



**Рентабельность продаж по областям и г. Минску  
в январе-феврале 2016 г.**  
(в процентах)



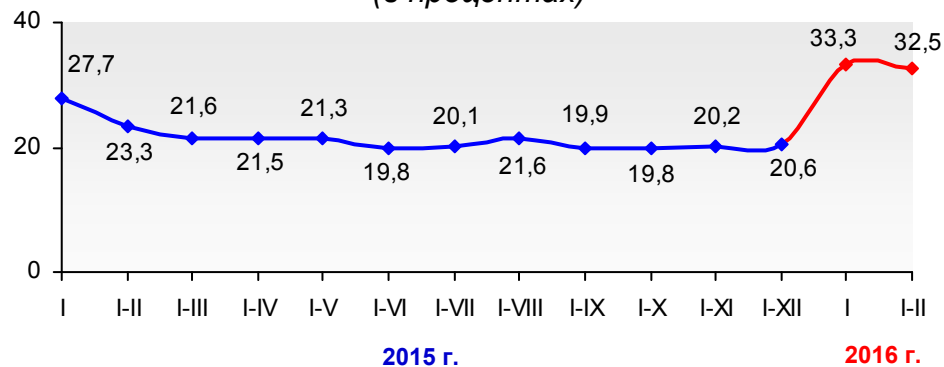
**Чистый убыток  
в январе-феврале 2016 г.**  
(миллиардов рублей)



<sup>1)</sup>Здесь и далее финансовые результаты приведены без учета банков, бюджетных организаций, страховых организаций, микроорганизаций и малых организаций без ведомственной подчиненности.

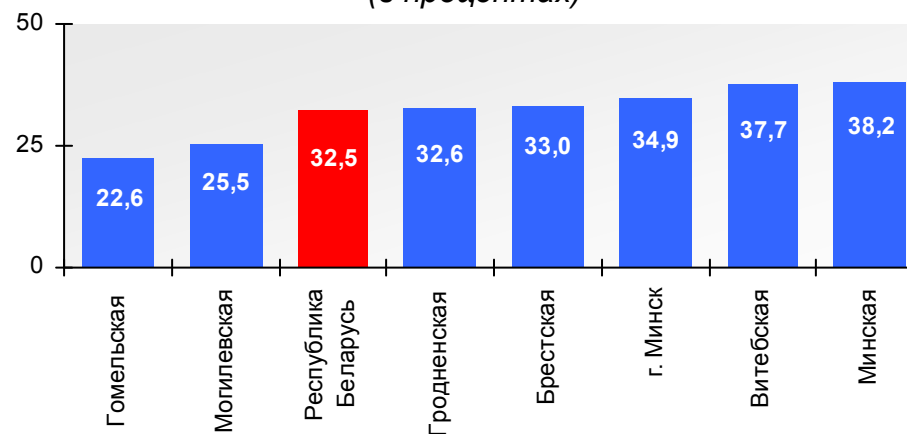
**Удельный вес убыточных организаций  
в общем количестве организаций  
в 2015-2016 гг.**

(в процентах)



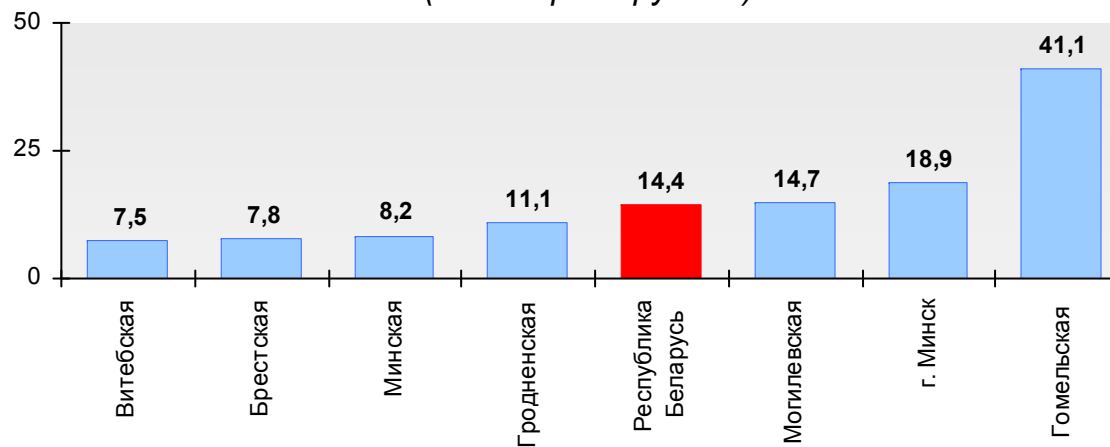
**Удельный вес убыточных организаций  
в общем количестве организаций  
по областям и г. Минску в январе-феврале 2016 г.**

(в процентах)

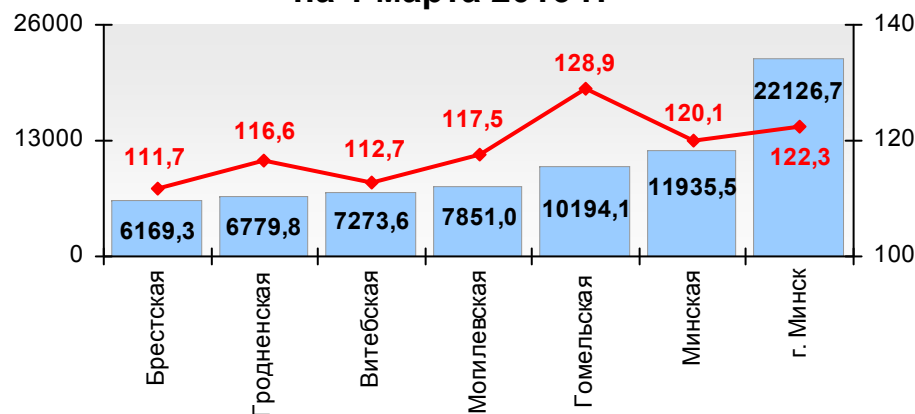


**Сумма чистого убытка в среднем на одну убыточную организацию  
в январе-феврале 2016 г.**

(миллиардов рублей)



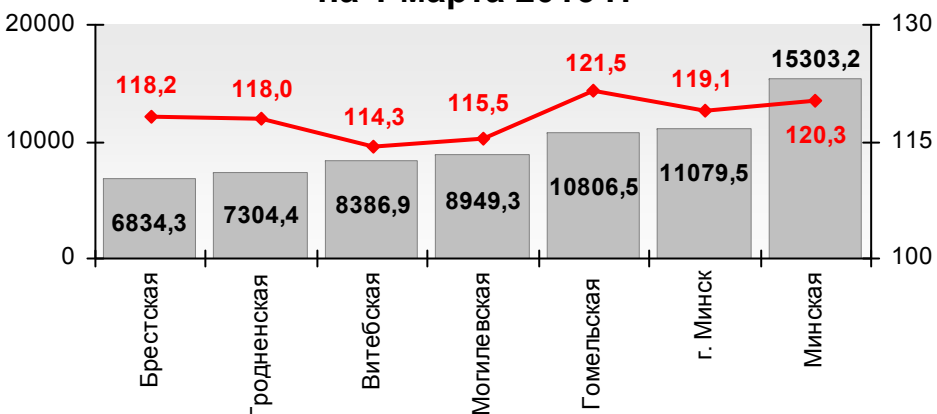
**Просроченная дебиторская задолженность  
на 1 марта 2016 г.**



■ Сумма просроченной задолженности, млрд. рублей

—♦— Отношение просроченной дебиторской задолженности на 1.03.2016 г. к просроченной дебиторской задолженности на 1.01.2016 г., %

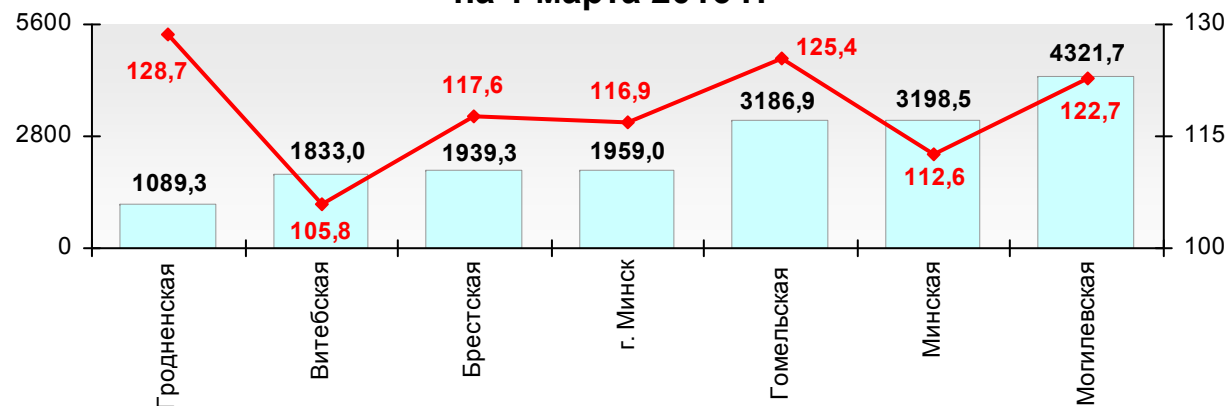
**Просроченная кредиторская задолженность  
на 1 марта 2016 г.**



■ Сумма просроченной задолженности, млрд. рублей

—♦— Отношение просроченной кредиторской задолженности на 1.03.2016 г. к просроченной кредиторской задолженности на 1.01.2016 г., %

**Просроченная задолженность по кредитам и займам  
на 1 марта 2016 г.**



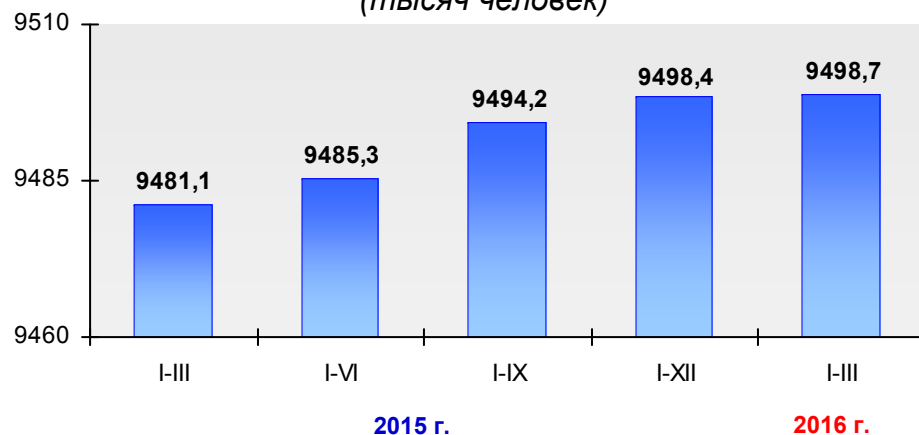
■ Сумма просроченной задолженности, млрд. рублей

—♦— Отношение просроченной задолженности по кредитам и займам на 1.03.2016 г. к просроченной задолженности по кредитам и займам на 1.01.2016 г., %

## НАСЕЛЕНИЕ

**Динамика численности населения  
в 2015-2016 гг.**

(тысяч человек)

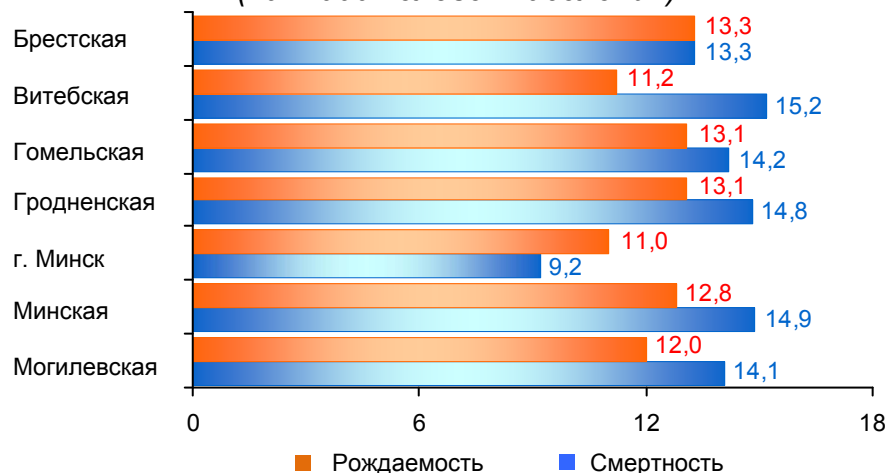


**Численность и удельный вес областей и г. Минска  
в общей численности населения  
на 1 апреля 2016 г.**



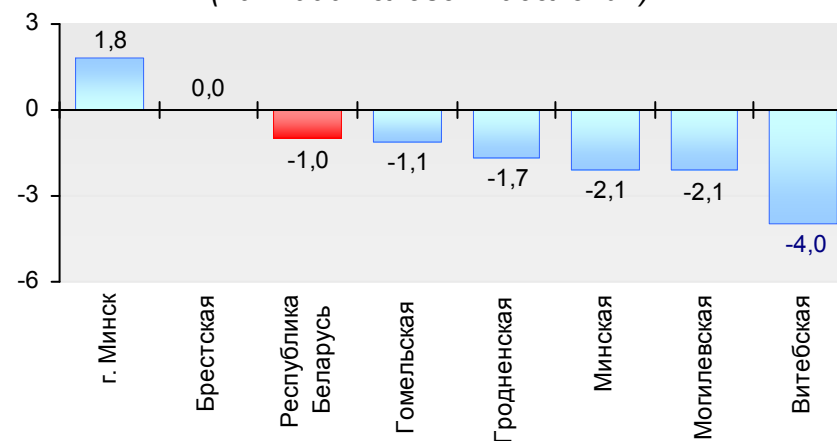
**Рождаемость и смертность  
в I квартале 2016 г.**

(на 1 000 человек населения)



**Естественный прирост, убыль (-) населения  
в I квартале 2016 г.**

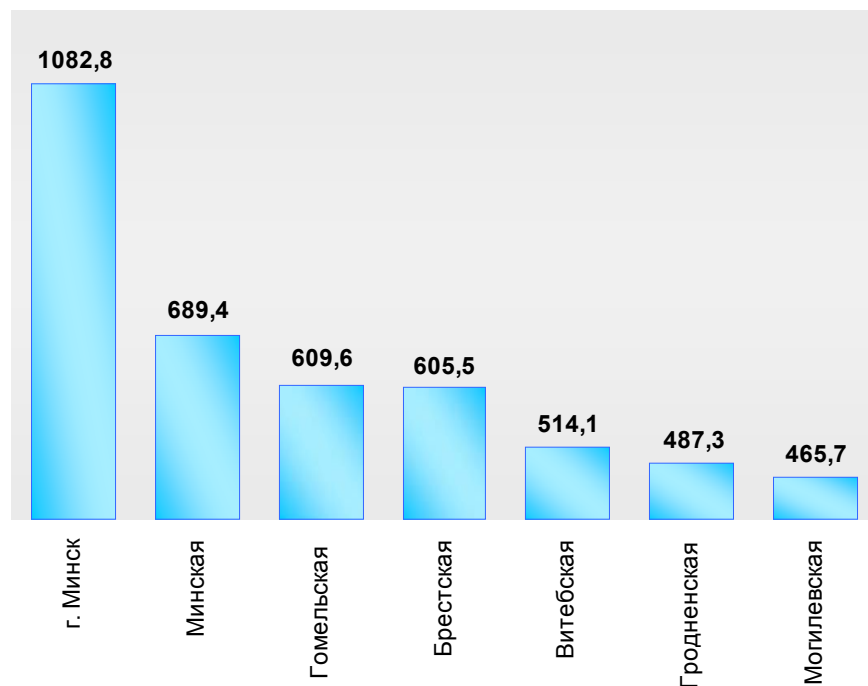
(на 1 000 человек населения)



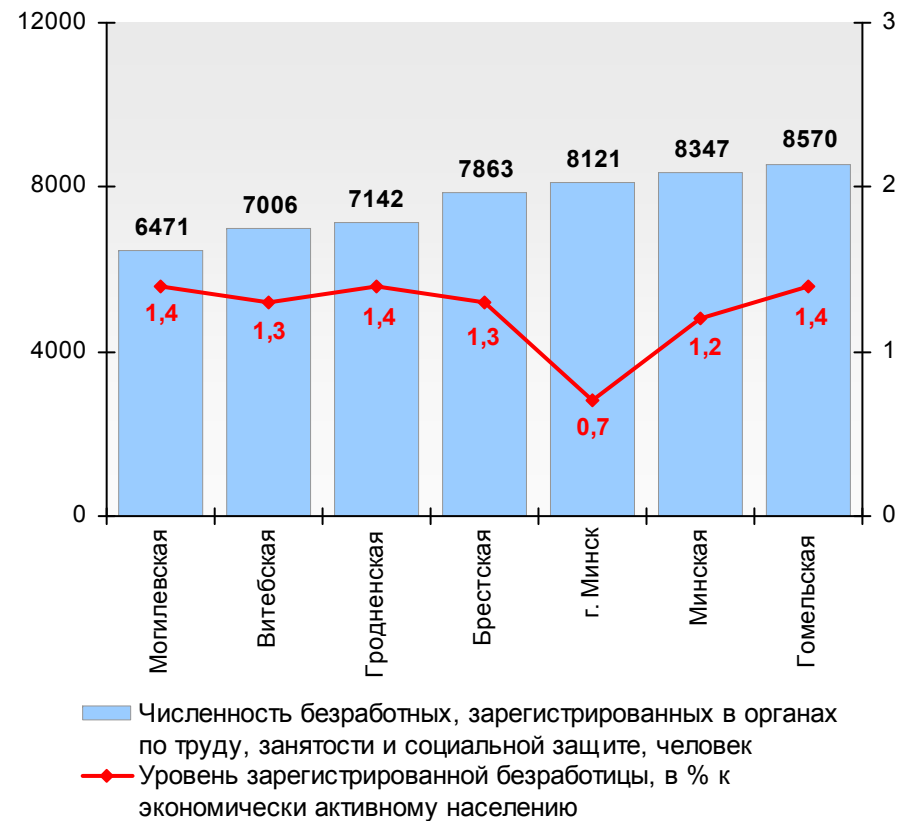


## ЗАНЯТОСТЬ НАСЕЛЕНИЯ И ОПЛАТА ТРУДА

**Численность населения, занятого в экономике,  
в январе-феврале 2016 г.**  
(тысяч человек)

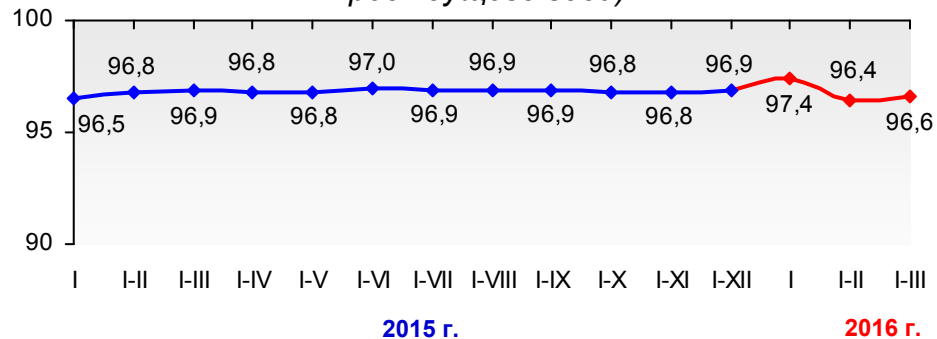


**Численность безработных, зарегистрированных  
в органах по труду, занятости и социальной  
защите, и уровень зарегистрированной  
безработицы на конец марта 2016 г.**



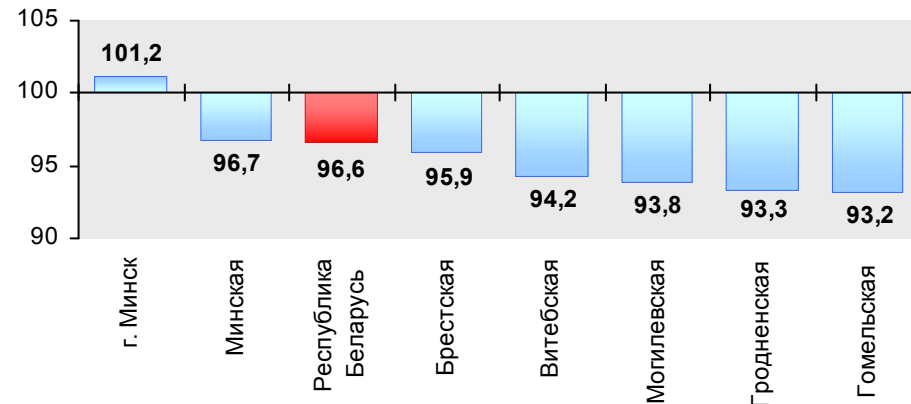
### Реальная заработная плата в 2015-2016 гг.

(в процентах к соответствующему периоду  
предыдущего года)

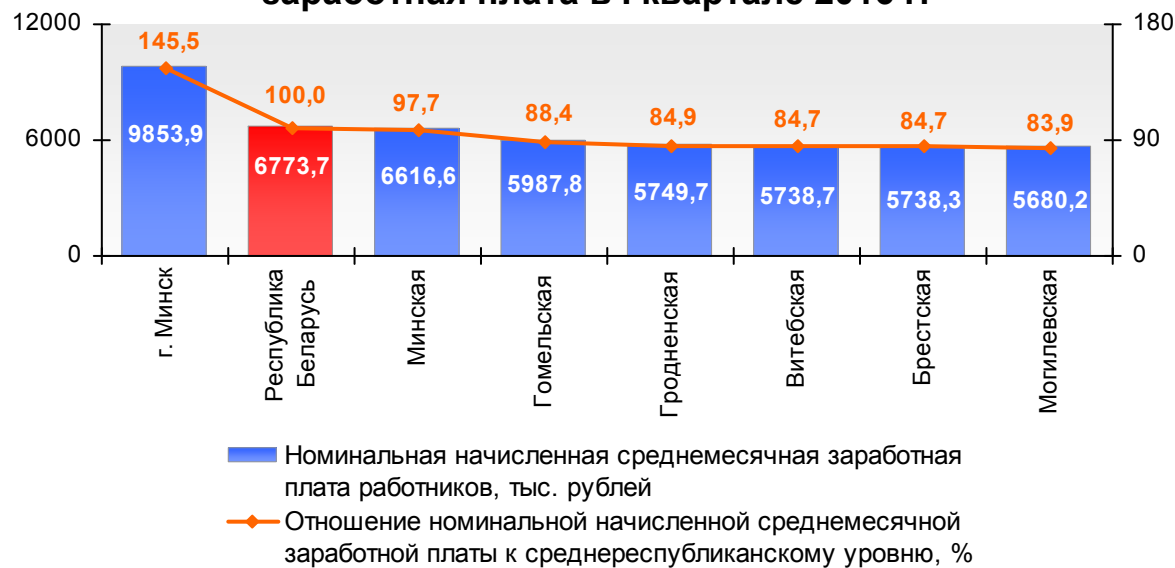


### Реальная заработная плата в I квартале 2016 г.

(в процентах к I кварталу 2015 г.)



### Номинальная начисленная среднемесячная заработная плата в I квартале 2016 г.



■ Номинальная начисленная среднемесячная заработная плата работников, тыс. рублей  
 ◆ Отношение номинальной начисленной среднемесячной заработной платы к среднереспубликанскому уровню, %